



Protokoll fört vid förrättning enligt lagen om vissa gemensamhetsanläggningar i vad avser anläggning gemensam för tomterna nr 2-53 i 8 kvarteret Postpaketet i Hjällbo i Göteborg.

- § 1. Ansökan och förordnande, se bil. A.  
Sakägare: Fastighets AB Betongblandaren, innehavare av tomträtterna avseende tomterna nr 1-53 i 8 kvarteret Postpaketet i Hjällbo och Göteborgs stad, ägare av (~~fastigheterna~~) ovannämnda tomter samt fastigheten Lärje 31:1, med därå belägen byggnad med apparatrum för fjärrvärme.  
Beträffande byggnadsnämndens prövning, se bil B.
- § 2. Inom 8 kvarteret Postpaketet i Hjällbo har tomterna nr 1-53 bildats. Tomt nr 1 är gemensam för tomterna nr 2-53, vilka bebygges med kedjehus, se ritningar, bil. V och X. Exploateringen drivs i Fastighets AB Betongblandarens regi.
- § 3. De anordningar av gemensam karaktär, som är avsedda att inordnas i en gemensamhetsanläggning består av:
- mottagning, mätning och intern distribution av fjärrvärme för uppvärmning av radiatorvatten och varmvatten;
  - mottagning, mätning och intern distribution av kallvatten;
  - ytterbelysning inom området genom anslutning till stadens belysningsnät vid gräns till tomt nr 1 och därefter intern distribution genom kabel i husens bottenplattor till på husen anbringade belysningsarmaturer;
  - avloppsvattens ledning från tomterna 2-53 till anslutningar med stadens ledningsnät vid gränsen till tomt nr 1;
  - dag- och dräneringsvattens avledning till stadens dagvattenledningssystem vid gränsen till tomt nr 1;
  - förbindelseleder, parkeringsplatser, lekplats och grönytor av alla slag inom tomt nr 1.

Samtliga anordningar iordningställes genom exploatörens försorg och bekostas av denne. Intet hinder föreligger att inordna anordningarna under ett enda anläggningsbeslut.

*Gemensamhetsanläggning = Hjällbo ga:5*

§ 4. Anläggningsbeslut.

- Anläggningen skall utföras för tomterna nr 2-53 i 8 kvarteret Postpaketet i Hjällbo i Göteborg och omfatta iordningställande, underhåll och drift av

- a) anordningar för mottagning, mätning och intern distribution av fjärrvärme för uppvärmning av radiatorvatten och varmvatten, angivna med röd färg på ritningar bil. D-J och med grön färg å bil. E,
- b) anordningar för mottagning, mätning och intern distribution av kallvatten, angivna med gul färg på ritning bil. J, röd färg å bil. K och grön färg å bil. L,
- c) anordningar för ytterbelysning inom området genom anslutning till stadens belysningsnät vid gräns till tomt nr 1 och intern distribution genom kabel i husens bottenplattor till på husen anbringad belysningsarmatur m.m. angivna med rött å ritningar, bil. L-R,
- d) anordningar för avloppsvattnets ledning från tomterna nr 2-53 till anslutningar med stadens ledningsnät vid gränsen till tomt nr 1, angivna med grön färg å ritning bil. K,
- e) anordningar för dag- och dräneringsvattnets ledning till stadens dagvattenledningsnät <sup>Stem</sup> vid gränsen till tomt nr 1, angivna med grön färg på ritningar bil. K och S,
- f) förbindelseleder och parkeringsplatser begränsade med röd färg, lekplats, begränsad med blå färg samt grönytor av alla slag inom tomt nr 1, begränsade med grön färg allt å bil. T. Typsektioner framgår av bil. U.
2. Anslutna fastigheter: tomterna nr 2-53 i 8 kv. Postpaketet i Hjällbo i Göteborg.
3. För anläggningen disponeras
- A) för driften
- a. all mark inom tomt nr 1 i 8 kv. Postpaketet,
- b. utrymme i undercentral å fastigheten Lärje 31:1 för anordningar som angivits med röd färg å bil. D. Beträffande medgivande härtill av ägaren, se bil. C1, *Hjällbo 6011*
- c. område för värmekulvert å fastigheten Lärje 31:1 beläget mellan undercentral och tomt nr 1 i 8 kv. Postpaketet och vilket område angivits med grön färg å bil. E. Beträffande medgivande härtill av ägaren, se bil. C2
- d. De ledningsutrymmen å tomterna nr 2-53, vilka finnas angivna med
- 1) rött å situationsplanen bil. E och L
  - 2) rött å detaljritning ningar å bil. F-J och M-P
  - 3) rött och grönt å ledningsplan bil. K
  - 4) rött å bil. R samt
  - 5) grönt å bil. S.

- e. Utrymmen för brunnar i alla hörntomter med undantag av nr 28, 31, 36, 39, 42, 45, 49 och 53, vilka utrymmen finnes angivna med grön färg å situationsplan bil. E och i detalj å bil. D.
  - f. Område för servisledning å fastigheten Lärje 31:1 fram till undercentral, vilket angivits med grön färg å bil. L. Beträffande medgivande av ägaren, se bil. C2.
  - g. Utrymme för elcentralskåp i tomterna nr 4 och 7, angivet med rött å bil. N och Q.
  - h. Utrymme för ytterbelysning å tomterna nr 2-53 angivet med rött å bil. L.
  - i. Utrymme för säkring för gatubelysning å tomterna nr 10, 13, 16, 19, 22, 25, 28, 31, 34, 37, 40, 43, 46 och 50, angivet med rött å bil. L-P.
  - j. Utrymme för huvudvattenmätare med ledning å tomterna nr 2 och 28 angivet med gult å bil. J.
- B) för underhåll och rätt till uppbyggnad av golv i samband med skada och underhåll av ledningar
- a. områden å tomterna nr 2-53 angivna med blå färg och nummer 1, 2 och 3 å bil. F-J.
  - b. område å tomterna nr 2 och 28 angivet med blått och nr 4 å bil. J.
- C) för underhåll
- a. område å tomterna nr 2-53 angivet med grön färg å bil. F-J
  - b. område å undercentral å fastigheten Lärje 31:1 angivet med blått å bil. D
  - c. ett tre meter brett område kring de ledningar som dels å tomterna 2-53 angivits med grön och röd färg å bil. K, röd färg å bil. L-P samt med grön färg å bil. S, dels å fastigheten Lärje 31:1 angivits med grön färg å bil. E och L.
4. Ersättning för upplåtelse av utrymme m.m. jämlikt 4 § lagen om gemensamhetsanläggningar skall icke utgå.
  5. Andelstalet skall vara lika (1.0) för alla anslutna fastigheter.
  6. Bidrag till anläggningskostanderna skall icke utgå ur de anslutna fastigheterna med sådan förmånsrätt som avses i lagen om förmånsrätt för fordringar.

- § 5. Anläggningsbeslutet grundas på ägarens bestämmande. Anläggningens inrättande prövas vara väsentligen utan betydelse för rätt som tillkommer innehavare av fordran eller annan rättighet. Åtgärden strider icke heller i övrigt mot bestämmelserna i 9 § lagen om vissa gemensamhetsanläggningar.
- § 6. Avskrift av förrättningshandlingarna skall tillställas fastighets AB Betongblandaren, vilken även skall bestrida förrättningskostnaderna.
- § 7. Talan mot förrättningsmannens beslut må föras genom besvär hos ägodelningsrätten i Göteborg. Besvären skall vara ägodelningsdomaren tillhanda inom trettio dagar.

Göteborg den 17 maj 1968  
På tjänstens vägnar

*Åke Woxenius*

Åke Woxenius  
Distriktsmättningsman

Emot förestående beslut har inom laga tid besvär ej anförts betygar Göteborgs rådhus den 17 juni 1968  
Ex officio:

Helena Starup

Rätt avskrivet betygar,  
i tjänsten:

*Åke Woxenius*





Protokoll fört vid sammanträde den 17 maj 1968 för utseende av styrelse för den gemensamhetsanläggning, varom beslut fattats vid förrättning den 17 maj 1968 jämlikt lagen om vissa gemensamhetsanläggningar för tomterna nr 2-53 i 8 kvarteret Postpaketet i Hjällbo i Göteborg.

§ 1

Sammanträdet förklarades öppnat av undertecknad, fungerande ordförande vid detta sammanträde.

§ 2

Ingenjör Lennart Blixt, ombud för fastighetsaktiebolaget Betongblandaren, ägare av rubricerade tomter samt den gemensamma tomten nr 1 i rubricerat kvarter, föreslog följande styrelse:

1. Ingenjör Lennart Blixt, ordförande
2. Ingenjör Stig Winstedt, Skånska Cementgjuteriet, Göteborg och advokat Olov Gedda, Göteborg, ledamöter i styrelsen.

§ 3

Beslöts att de föreslagna styrelseledamöternaskulle utgöra föreningens styrelse.

§ 4

Beslöts att föreningens firmanamn skulle vara Samfälligheten för kvarteret Postpaketet i Göteborg.

§ 5

Styrelsens säte skall vara Göteborg.

§ 6

Firman skall handlägga de frågor, som finnas angivna i det vid rubricerade förrättning meddelade anläggningsbeslutet.

§ 7

Sammanträdet förklarades avslutat.

<sup>6</sup>  
*Ake Woxenius*

Åke Woxenius  
fungerande ordförande



STADSBYGGNADSKONTORET  
 STADSMÄTNINGSAVDELNINGEN  
 N. Hamngatan 14, Göteborg C, 031-17 90 00

8.2.1968

Stadsbyggnadsnämnden

6

1968  
 1968 *Diarium II* Nr 100

Byggnadsnämnden  
 GÖTEBORG

INKOM TILL  
 GÖTEBORGS STADSBYGGNADSKONTORET  
 STADSMÄTNINGSAVDELNINGEN  
 DEN 12/2 1968

Ang. prövning av gemensamhetsanläggning

Jämlikt 17 § lagen om vissa gemensamhetsanläggningar överlämnas härmed för nämndens prövning ärende rörande gemensam anläggning för tomterna nr 2 - 53 i 8 kv. Postpaketet i Hjällbo i Göteborg.

*Åke Woxenius*

Åke Woxenius  
 förrättningsman

Bil. Ansökningshandlingar jämte förordnande.

Ka	Ba	<b>INKOM</b>	Inl. ✓
3ma	8pa	Stadsbyggnads- kontoret	Åtgärd
Gpa	Ek		Känned.
AB		12 FEB. 1968	faktag.
			Besv.
<i>i samråd med Ba</i>			

7


Bil. A.  
1968 Diarium III Nr. 92

LÄNSSTYRELSEN

I  
GÖTEBORGS OCH BOHUS LÄN

Landskansliet  
Fack, Göteborg 2  
1/17 22 80

INKOM TILL  
GÖTEBORGS STADSBYGGNADSKONTOR  
STADSMÄTNINGSÄVDELNINGEN  
DEN 28/1 1968



III 099 - 9/68

R e s o l u t i o n .

På därom av Fastighets AB Betongblandaren, Box 7059, Göteborg 7, gjord framställning förordnar länsstyrelsen, med stöd av 12 § lagen den 16 december 1966 om vissa gemensamhetsanläggningar, distriktsmätningsmannen Åke Woxenius, Göteborg, att därest laga hinder ej möter, verkställa förrättning jämlikt nysenämnda lag i vad gäller för tomterna 1 - 53 i 8:e kvarteret Postpaketet i Hjällbo, Göteborg, gemensamma anläggningar.

Göteborg i landskansliet den 12 januari 1968.

✓ På länsstyrelsens vägnar:

*Carl Wellander*  
Carl Wellander

*K. W. Christensson*  
K. W. Christensson

8

# FASTIGHETSAKTIEBOLAGET BETONGBLANDAREN

II G 99.9 68

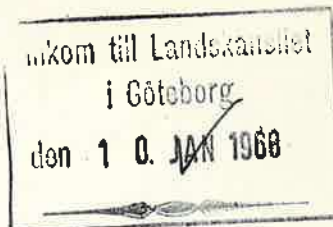
Box 7059 · Göteborg 7

Telefon 124080

Rikssamtal 031/124040

Länstyrelsen i Göteborgs och Bohus län  
Fack

GÖTEBORG 2



ER BETECKNING

ERT MEDDELANDE

VÅR BETECKNING

DATUM

Ing L Blixt/MA

18.12.67

Tomterna 1-53 i 8:e kv. Postpaketet i Hjällbo, Göteborg N.

Rubricerade tomter disponeras av oss med tomträtt för totalexploatering av ett kedjehusområde. Tomten nr 1 är gemensam för nr 2-53, vilket har illustrerats på bifogade tomtindelningförslag.

Fastigheterna 2-53 är just nu under uppförande och de har projekterats på sådant sätt att följande funktioner skall kunna fungera gemensamt för samtliga fastigheter, nämligen:

- a) mottagning, mätning och intern distribution av fjärrvärme för uppvärmning av radiatorvatten och varmvatten;
- b) mottagning, mätning och intern distribution av kallvatten;
- c) ytterbelysning inom området genom anslutning till stadens belysningsnät vid gräns till tomt nr 1 och därefter intern distribution genom kabel i husens bottenplattor till på husen anbringade belysningsarmaturer;
- d) avloppsvattens ledning från tomterna 2-53 till anslutningar med stadens ledningsnät vid gränsen till tomt nr 1;
- e) dag- och dräneringsvattens avledning till stadens dagvattenledningssystem vid gränsen till tomt nr 1;
- f) förbindelseleder, parkeringsplatser, lekplatser och grönytor av alla slag inom tomt nr 1.


Samtliga anläggningar är av den art att enskilda fastigheter inte kan fungera utan de tjänster som resp. anläggning levererar.

Vi anhåller därför att länstyrelsen måtte förordna distriktsmätningssmannen inom stadsdelen att verkställa förrättning enligt "Lagen om vissa gemensamhetsanläggningar av den 16 december 1966." Till skrivelsen fogas översiktsblad

av området och vi förklarar oss beredda att vid besök lämna detalj-  
informationer om anläggningarna om så önskas. Distriktsmätningssmannen  
Åke Woxenius har nyligen informerats om dessa frågor.

Högaktningsfullt

FASTIGHETS AB BETONGBLANDAREN

  
Carl Christensson

  
/Lennart Blixt

Bilaga

Registreringsbevis

Plan över området

~~Nyttjanderättsavtal för området~~

*Intyg angående konträtsavtal*



# Registreringsbevis för aktiebolag

Bolagets registreringsnummer 43.941

Registrering av bolaget och dess tidigare firma (firmor):

Den 20 juni 1944:  
Aktiebolaget Skåcetra.

Registrering av nuvarande firma:

Den 31 augusti 1945:  
Fastighetsaktiebolaget Betongblandaren.

Styrelsens säte:

Göteborg.

Styrelsens sammansättning m. m. enligt i aktiebolagsregistret senast intagen uppgift:

Den 9 augusti 1965:

Direktören Wilner Warnhammar och ekonomichefen Carl Christensson, båda i Göteborg, samt direktören Bengt Haak i Lidköping, med överingenjören Karl-Erik Kollind i Göteborg såsom suppleant.

Verkställande direktör är Christensson.

Firman tecknas, förutom av styrelsen, av Warnhammar, Christensson, Haak och Kollind var för sig.

Stockholm den 4 oktober 1967.

I tjänsten

*E. Holmberg*  
Eivor Holmberg



FOTOKOPIA

*[Handwritten signature]*  
*[Handwritten signature]*

Expeditionsavgift

Kronor 10:—

EO

Skånska Cementgjuteriet

Wilkås

Att tomträttsavtal för tomterna nr 1 - 53  
i 8 kvarteret Postpaketet i stadsdelen Hjällbo mellan  
Göteborgs stad och Fastighets AB Betongblandaren är  
under utskrift intygas härmed.

Göteborg den 5 januari 1968

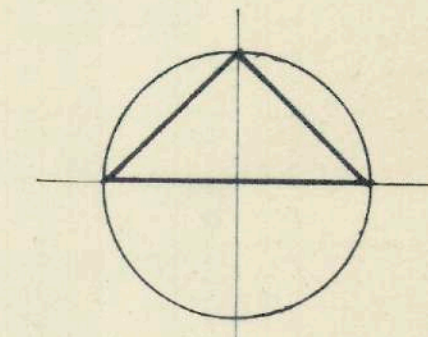
GÖTEBORGS STADS FASTIGHETSKONTOR  
EXPLOATERINGSEVRÅN

  
Gunnar Frändberg



BETECKNINGAR:

- V 100 KALLVATTENLEDN. + 100 MM
- A-s 225 SPILLVATTENAVLOPPSLEDN. + 225 MM
- A-r 225 REGNVATTENAVLOPPSLEDN. + 225 MM
- 30 VVC VÄRMVATTENCIRKUL. LEDN. + 20 MM
- 32 VV VÄRMVATTENLEDN. + 32 MM
- 40 T TILLOPPSLEDN. RADIATOR + 40 MM
- 40 E ESTUELEDN. RADIATOR + 40 MM
- TTT EE ELLYSNING



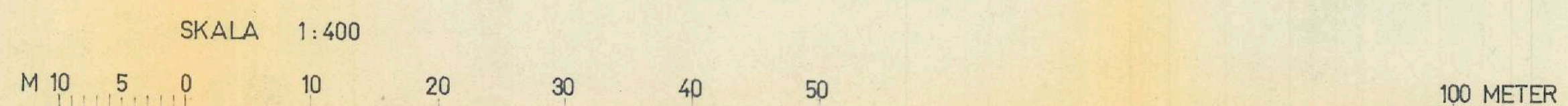
TECKENFÖRKLARING  
 +32.50 FÄRDIG GATHÖJD  
 (+32.80) FÄRDIGT GOLV

REV. HUSBETECKN DEN 24.11.67 NP  
 REV. PPL, PLSH. DEN 10.4.67 NP  
 REV. PPL, KÄNTST. DEN 20.12.66 NP  
 HELT NY RITN. DEN 11.10.66 NP

REGISTRERING  
 Datum 1975-04-07  
 Infring i fastighetsregistret  
 för verkställighet  
 Karl Ola Warnhammar  
 för fastighetsförvaltningsmyndigheten

VILLOR I HJÄLLBO  
 8 KV. POSTPAKETET I HJÄLLBO  
 TOMTERNA 1 OCH 2-53  
 SITUATIONSPLAN SKALA 1:400  
 GÖTEBORG DEN 10.6.67  
 KARL OLA WARNHAMMAR ARK SÄR

A2







VILLOR I HJÄLLBO  
 FÖR SKÅNSK CEMENTGJUTERIET. A 1  
 FÖRSLAG TILL TOMTINDELNING SKALA 1:400  
 GÖTEBORG DEN 6. 6. 66  
 KARL OLA WARNHÄMMAR ARK SÄR





19.3.1968

§ 275

Nr 46

BYGGNADSNÄMNDEN  
GÖTEBORG

Distriktsmättningsman Åke Woxenius  
Stadsbyggnadskontoret

GÖTEBORG

Med skrivelse den 8 februari 1968 har Ni i egenskap av förrättningsman för nämndens prövning överlämnat handlingar angående gemensam anläggning för tomterna nr 2-53 i 8 kvarteret Postpaketet i stadsdelen Hjällbo i Göteborg.

I ärendet har stadsbyggnadskontoret avgivit bilagda denna dag daterade utlåtande.

Med återställande av remisshandlingarna får byggnadsnämnden såsom eget yttrande i ärendet åberopa innehållet i ovannämnda utlåtande.

På byggnadsnämndens vägnar

Uno Alsvik

  
Hans Holm





STADSBYGGNADSKONTORET

N. Hamngatan 14, Göteborg C, 031-17 9000

13

Stadsbyggnadsnämnd

Datum

19.3.1968

Till bil. B.

1968

II 100/1968

Byggnadsnämnden

GÖTEBORG

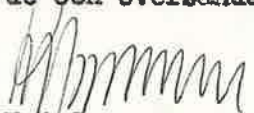
Förrättning avseende gemensamhetsanläggningar i 8 kv. Postpaketet i stadsdelen Hjällbo

Sedan länsstyrelsen förordnat distriktsmättningsman Åke Woxenius att verkställa rubricerade förrättning har denne jämlikt 17 § lagen om vissa gemensamhetsanläggningar översänt ärendet för byggnadsnämndens prövning.

Rubricerade kvarter inrymmer 52 kedjehus och disponeras med tomt- rätt av fastighetsaktiebolaget Betongblandaren. Kvarteret är indelat i 52 enskilda tomter och en gemensam tomt för parkering, vägar, lekplatser, ledningsanläggningar m.m. De anordningar som skall ordnas gemensamt har närmare redogjorts för i handlingarna i ärendet.

Stadsbyggnadskontoret har ej funnit något att erinra mot gemensamhetsanläggningen ifråga.

Kontoret föreslår byggnadsnämnden att besluta, att såsom eget yttrande i ärendet åberopa innehållet i stadsbyggnadskontorets utlåtande och översända detsamma till förrättningsmannen.

  
Koj Jonsson  
Stadsbyggnadsdirektör

  
Folke Björck  
Stadsplanechef

SW/CK



ENERGIVERKEN I GÖTEBORG

Samfälligheten 8 kv Postpaketet, Hjällbo  
c/o AB Skånska Cementgjuteriet  
Box 7050

402 31 GÖTEBORG 7

Eder referens

Vår referens/handläggare

Datum

409/68 - Lbg/IHn

17.5.68

Ing. R Lindbergh

Härmed meddelar vi Er rätt att under en tid av 60 år i av oss ägd byggnad med apparatrum för fjärrvärme uppställa och bruka utrustning för sekundärdistribution av fjärrvärme till Edra byggnader inom radhusområdet.

Högaktningsfullt

ENERGIVERKEN I GÖTEBORG

*Even Lavemark*  
Even Lavemark

*Rolf Lindbergh*  
Rolf Lindbergh

Kopia sänd till: Ing. Blixt, AB Skånska Cementgjuteriet, Göteborg

GASVERK  
ELVERK  
KRAFTVÄRMEVERK

Postadress Box 63, Göteborg 1  
Huvudkontor Rantorget 11  
Postgiro 122 00

Telefon 031 - 17 69 00 (gasprod. och koks försäljning 19 76 30)  
Telex 20902  
Bankgiro 60-6050

Korrespondens i detta ärende torde benäget adresseras till Energiverken, ej till viss befattningshavare.

Reptia: *S. Berg*  
*R. Pettersen*  
*L. Tolst*  
 1/3-68  
 89

K O N T R A K T

angående leverans av värme till större abonnenter

Mellan Energiverken i Göteborg, som nedan kallas Värmeverket, och ....  
 Fastighets AB. Betongblandaren....., som nedan kallas Abbonnen-  
 ten, har följande avtal träffats angående leverans av värme till Abbonnen-  
 tens radhusområde i 8 kv. Postpaketet i Hjällbo.....

## § 1

Värmeverket förbinder sig att tillhandahålla och Abonnenten att mottaga värme för fastighetsuppvärmning och förbrukningsvarmvatten i den omfattning och på de villkor, som anges i detta kontrakt jämte bifogade därtill hörande allmänna bestämmelser.

Värmen tillhandahålles i .1. leveranspunkt ... med beteckningen ..... enligt bilagd ritning .....

Abbonnentens värmeabonnemang, fastställt enligt allmänna bestämmelserna § D, avser en värmemängd av sexhundrasjuttioen tusendels .....  
 (.....0,671.....) Gcal/h (Gigakalorier per timme = miljoner kcal per timme).

## § 2

Abbonnentens värmeförbrukning uppmättes på sätt, som anges i allmänna bestämmelserna § C, mom. 1.

## § 3

Det varma vatten, varmed värmeleveransen fullgöres, skall i distributionsnätets framledning ha en temperatur, som ej får överstiga 120°C. Trycket i distributionsnätets framledning får i undercentralen ej överstiga 16 atö. Trycket i nätets återledning får på samma plats ej understiga 1 atö.

Abbonnentens värmesystem (sekundärsystem) anslutes till distributionsledningarna (primärsystem) i undercentralen, som enligt allmänna bestämmelser § B anskaffas, underhålles och äges av Värmeverket.

## § 4

Abbonnenten äger rätt att använda eltorkar, elvarmvattenberedare och dylikt även om att tillgodogöra sig värme ur sopor, som förbrännas i särskilda soppförbränningsanläggningar.

Mom 1-

Anslutningsavgift skall utgå för .....7965..... m<sup>2</sup> fdy  
med kronor etthundrasextiosjutusenfemhundranitton (167.519:-).....

Mom 2

Anslutningsavgiften berättigar Abonnten till leverans av värme efter  
taxa enligt § 6 i 60 år, således intill ...1 januari 2029.....

## § 6

Abonnten förbinder sig att för tillhandahållen värme till Värmeverket  
betala avgifter enligt bifogade taxa, bilaga 2.

## § 7

Upplupna avgifter debiteras kvartalsvis i efterskott och skall av  
Abonnten erläggas senast 30 dagar efter dagen för räkningens mottagande.

## § 8

Skada på mark och byggnader, som förorsakats genom framdragande och under-  
håll av distributionsledningar, som ägs och underhålles av Värmeverket,  
ersättes av Värmeverket. Vidare förbinder sig Värmeverket att vid härav  
föranledda arbeten iakttaga största varsamhet, så att onödiga skador och  
onödigt intrång undvikas samt att i god tid underrätta vederbörande ägare,  
besittare eller brukare om tidpunkten för arbetenas igångsättande.  
Abonnten äger rätt att påfordra besiktning eller kontroll av arbets-  
momenten, när han så finner erforderligt.

Det åligger Abonnten att genom försäkringar i den mån sådana kunnat teck-  
nas gardera sig mot skada, som kan uppkomma på grund av driftsavbrott eller  
olycksfall, som ej är att hänföra till vårdslöshet eller försummelse från  
Värmeverkets sida.

## § 9

Abonnten äger medverka vid kontroll av mätare ävensom vid beräkning av  
förbrukning om mätare utvisat annan förbrukning än den verkliga.

## § 10

Erfordras ändringar i den under § 6 angivna taxan, äger part påkalla för-  
handlingar häröf. Dyliga förhandlingar skall hållas inom 30 dagar efter  
det framställningen kommit motparten tillhanda.

§ 11

Detta kontrakt gäller från och med den ..... 1 januari 1968 ..... till och med den ... 1 januari 1978 .....

Sker ej skriftlig uppsägning av kontraktet senast ett år före kontraktstidens utgång är kontraktet förlängt på 5 år för varje gång. Därest uppsägning av kontraktet ägt rum, skall ny taxa icke fastställas förrän överenskommelse träffats mellan parterna.

§ 12

Twister mellan parterna angående tolkningen av detta kontrakt skall hänskjutas till avgörande av allmän domstol.

Om parterna därom äro ense, kan dock skiljedomsförfarande enligt svensk lag förekomma.

§ 13

Detta kontrakt ersätter mellan Värmeverket och Abonnenten gällande kontrakt av den ... 24.5.67 .....

Av detta kontrakt är tvenne likalydande exemplar upprättade och utväxlade.

..... Göteborg ..... den 14/2 19 68 .....  
FASTIGHETSAKTIEBOLAGET BETONGBLANDAREN

..... Göteborg ..... den 26.2 19 68 .....  
ENERGIVERKEN I GÖTEBORG

.....  
Carl Christensson

.....  
Lars J. Jansson

Bevittnas:

Bevittnas:

.....  
Sexten Olsson

.....  
Ingrid Johansson



Allmänna bestämmelser

till kontrakt angående leverans av värme till större abonnenter

§ A. AllmäntMom 1

I fråga om det allmänna rättsförhållandet mellan Värmeverket och Abonnenten skall, utöver vad som framgår av kontraktet, stadens vid varje tidpunkt gällande reglemente för Värmeverket lända till efterrättelse.

Förekommer i kontrakt, allmänna bestämmelser och reglemente mot varandra stridande bestämmelser, gäller handlingarna sinnenellan i ovan angiven ordning.

Mom 2

Allmänna förutsättningar för Värmeverkets leveransåtagande enligt kontraktet är

att Abonnenten icke utan Värmeverkets tillstånd levererar mottagen värme till annan byggnad eller anläggning än kontraktet avser,

att Abonnenten icke utan Värmeverkets skriftliga medgivande överlåter sin rätt enligt kontraktet,

att Abonnenten svarar för att vid frivillig överlåtelse av byggnad eller anläggning, som kontraktet avser, den nya ägaren fullföljer kontraktet eller sluter nytt kontrakt med Värmeverket,

att Abonnenten vid exekutiv försäljning av byggnad eller anläggning, som nyss sagts, i förväg underrättar Värmeverket därom.

Mom 3

Skulle part åsidosätta sina skyldigheter enligt kontraktet, är han skyldig ersätta motparten fullt ut för all den skada motparten tillfogas på grund av åsidosättandet.

§ B. Leveransens mottagandeMom 1

Värmeleveransen till undercentral fullgöres medelst cirkulerande varmt vatten i slutna rörsystem (primärsystem).

Mon 6

Värmeverket äger för erforderlig översyn av anläggningarna rätt att avbryta värmeleveransen intill tre veckor varje sommar. Dylikt avbrott skall om möjligt förläggas till tidpunkt och i utsträckning då det åsamlar flertalet berörda värmeförbrukare minsta olägenhet.

§ C. MätningMon 1

Uppmätning av Abonnentens värmeförbrukning sker medelst värmemängdsmätning, varvid den uttagna värmemängden registreras av mätaren.

Mon 2

Värmeverkets mätare skall normalt av Värmeverket avläsas fyra gånger om året, varvid Abonnenten äger rätt att närvara, därest han i god tid till Värmeverket anmäler sin avsikt att närvara.

§ D. VärmeabbonenangMon 1

Abbonentens värmeabbonenang enligt kontraktet skall motsvara maximala värmebehovet, d v s det högsta värmebehovet för tillgodoseende av det eller de ändamål, som värmeleveransen avser enligt följande:

1.  $E = 0,085 \cdot 10^{-3}$  Gcal/h (85 kcal/h) per  $m^2$  vy för bostäder, kontor och verkstäder.
2.  $E = 0,11 \cdot 10^{-3}$  Gcal/h (110 kcal/h) per  $m^2$  vy för butiker med tillhörande lager i samma våning
3.  $E = 0,065 \cdot 10^{-3}$  Gcal/h (65 kcal/h) per  $m^2$  Hbi för lager i källarvåning
4.  $E = 0,085 \cdot 10^{-3}$  Gcal/h (85 kcal/h) per  $m^2$  Hbi för mekaniskt ventilerat varngarage utan användande av returluft från andra lokaler. Användes erbart returluft från andra lokaler för ventilation och uppvärmning, blir  $E = 0$ .
5.  $E = 0,040 \cdot 10^{-3}$  Gcal/h (40 kcal/h) per  $m^2$  Hbi för självdragningsventilerat varngarage (t ex i anslutning till radhus).

Med  $m^2$  vy respektive Hbi avses här av Bostadskontoet erhållna uppgifter om lokal- och lägenhetsytor, fastställda enligt Bostadsstyrelsens normer.

Mom 2

För sådana byggnader som sjukhus, skolor, kyrkor etc ävensom för friliggande butikscentra och andra lokaler, där ett från normerna avvikande värmebehov kan förutses, skall särskild värmeteknisk beräkning utföras under hänsynstagande till omständigheterna i varje särskilt fall.

Mom 3

För dimensionering av Abonnentens värmesystem (sekundärsystem) skall Abonnenten rätta sig efter bilagd PM för värmebehovsberäkningar och dimensionering av sekundärnät, bilaga 3.

Mom 4

Abonnenten är skyldig att skriftligen hos Värmeverket anmäla sådana ändrade förhållanden, som kan påverka det maximala värmebehovet.

Mom 5

Värmeverkets ledningar och undercentraler är dimensionerade så, att förbrukningsvarmvatten kan uttagas enligt bilaga 3, punkt 7.

Mom 6

Vid etappvis anslutning skall anslutningsavgift och årlig fast avgift (driftskostnad) endast betalas för den del av värmeabonnemanget, som ianspråktages. Anslutningsavgiften, respektive del därav, erlägges dock först då respektive etapp är inflyttningsklar.

§ E. PrisregleringMom 1

Om grunderna för beräkningen av det i kontraktet angivna Socialstyrelsens konsumentprisindex, varpå avgiftsdebiteringen baseras, skulle nämnvärt ändras eller om uppgifter rörande nämnda index ej längre skulle utgivas, skall annat likvärdigt, för ändamålet lämpligt index, användas.

Mom 2

Om produktionen eller distributionen av värme fördyras genom särskild skatt eller avgift eller genom ny eller ändrad lagstiftning eller förordning eller genom ingripande eller åtgärder från det allmännas sida, äger Värmeverket påföra Abonnenten ett tillägg till värmeavgifterna, svarande mot Värmeverkets verkliga kostnadsökning. Innan denna förhöjning debiteras skall samråd förekomma mellan parterna.

Det åligger Abonenten

~~att lämna Värmeverkets personal tillräckligt utrymme för underhåll och  
och Värmeverkets förvaring av material och verktyg, samt  
att lämna tillräckligt utrymme för underhåll, samt  
att hålla rena och fria från föroreningar och annat skräp  
de utrymme som användas som upplagsplats eller för annat vidkommande  
ändamål,~~

att tillse, att vatten i eller härrörande från distributionsledningar  
(primärsystem) icke avtappas utan Värmeverkets skriftliga medgivande  
i varje särskilt fall,

att utan dröjsmål till Värmeverkets driftledning anmäla driftstörningar,  
läckage och andra omständigheter, som är från driftsynpunkt anmärk-  
ningsvärda och berör Värmeverkets eller Abonnentens ledningar och  
apparater,

att icke manövrera Värmeverkets ventiler,

att ersätta Värmeverket för skada på verkets inom Abonnentens byggnad  
eller anläggning befintliga egendom, såvida icke skadan orsakats  
av Värmeverket eller dess personal.

T a x a

$$S = 7700E \times \frac{K}{161} + 0,126 \times B \times W$$

S = Total årlig värmeavgift i kr/år

E = E-värde enligt allmänna bestämmelser §D, Mom 1 och 2.

K = Socialstyrelsens konsumentprisindex gällande vid debiterings-  
tillfället

B = Bränslepris i kr/m<sup>3</sup> (Värmeverkets pris med täckningsbidrag  
enligt särskild överenskommelse)

W = Under året förbrukad värmemängd i Gcal



PM för värmebehovsberäkning och dimensionering av sekundärsystem

1. Dimensionerande utetemperatur (d<sub>ut</sub>): - 16 °C
2. Temperaturområde för sekundärsystem vid d<sub>ut</sub>:
  - Radiatorsystemet 80 - 60 °C
  - Varmluftsystemet (inkl. torkar) 80 - 60 °C
3. Dimensionerande innetemperaturer:
  - a/ Bostadsutrymmen 20 °C
  - b/ Badrum 25 °C
  - c/ Diverse disponibla uthyrningsutrymmen 20 °C
  - d/ Trapphus 15 °C
  - e/ Torkrum 20 °C
  - f/ Barnvagns- och cykelrum 15 °C
  - g/ Skyddsrum 20 °C
  - h/ Garage i hus 15 °C
  - i/ Tvättstugor, mangel- och strykrum 20 °C
  - j/ Vindsutrymmen uppvärmda - 16 °C
4. Transmissionsvärden:
  - a/ Fönster (2-glas)  $k = 2,5 \text{ kcal/m}^2 \text{ h } ^\circ\text{C}$
  - b/ Balkongdörrar  $k = 3,5 \text{ " "}$
  - c/ Vindsbjälklag  $k = 0,6 \text{ " "}$
  - d/ Väggar  $k = 0,4 \text{ " "}$

Anm. Påslag å k-värdet för väggar göres med 10-20 % allt efter erfarenhet av väggmaterialet.
5. Påslag för utsatt läge:
  - a/ Hörnutrymmen med fönster i en vägg + 10 %
  - b/ " " " " två väggar + 15 %
  - c/ Utrymmen över portgång + 15 %
6. Ventilation
  - Vid självdraagsventilation och fläktevakivering 0,7 omsättn./h
  - " balanserad ventilation omsättn. enl. BABS
7. Varmvatten
  - Minimitemperatur vid störrttappning 40 °C
  - Temperaturinställningsområde max. 60 °C
  - Överenskommelse om temperaturinställning mellan 60 °- 70 °C får träffas från fall till fall.


Tryckfallet i varmvattenberedarens sekundärdel överstiger ej 2,5 m.vp. vid störrttappning.

8. Allmänt

Gruppreglering på värmeomformares sekundärsida (radiatorvärme- och/eller varmluftkretsen) skall utföras genom strypreglering (varierande framledningstvattenmängd). Vid avställning får regleringsorganet ej gå till öppet läge.

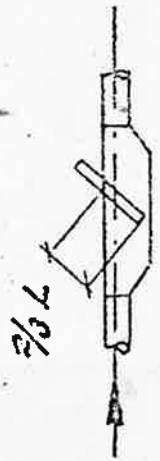
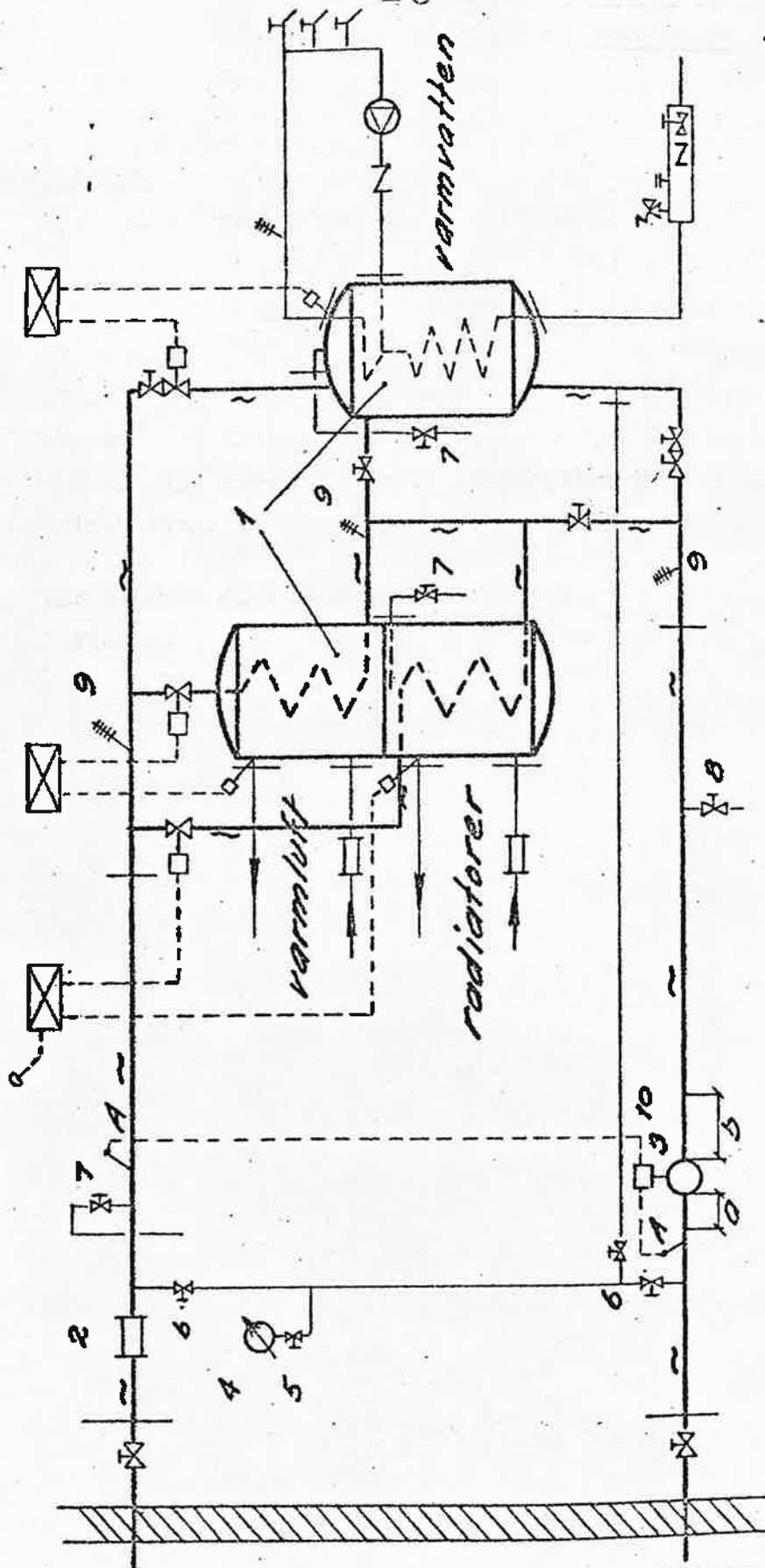
Smutsfilter skall insättas i sekundärsidans returledning.

Noggrann injusterings av värmesystemet verkställas.



25

BILAGA A



Detalj A

Röströcker före och efter mätare  
 Röransl. = mätaransl.  
 Vid mätaransl.  $\approx 50$  a = 5 and. nr.  
 " " " b = 10 " "  
 — Entreprenadgräns  $\approx$  Isoleras

Not.	Ändring	Datum	Godk.	Tillsvarande rita.
Principkopplingschema för undercentraler				ENERGIVERKEN I LÖTTSBORG KRAFTJÄRNVÄRKET
Ra. d. ....		Gr. ....		
Godk. ....				
Reg. ....				17725 A
Skala				

Kortfattad materialförteckning och arbets-  
beskrivning över undercentraler för fjärr-  
värme

Allmänt

Rörledningssystemet på primärsidan skall utföras för ett arbets-  
tryck av 16 atö och en driftstemperatur av max. 120°C. Svets-  
arbete på primärsidan får endast utföras av svetsare, som avlagt  
av Tekniska Röntgencentralen godkända kompetensprov enligt be-  
stämmelser i Rörsvetsnormerna. Kontroll av montage kommer att  
ske av representant från Energiverken, som även skall kallas att  
närvara vid provtryckning. Provtryckning utföres vid 18 atö på  
primärsidan.

Där så erfordras skall rörledningarna förses med avtappnings- och  
luftningsventiler utöver vad som angivits i materialförteckningen.

I materialförteckningen angivna pos.nr avser motsvarande beteckning  
på principkopplingschema ritn nr 47 725 A.

Levereras av Energiverken

Pos. antal

- 1 1 Värmeomformaraggregat för radiatorer ev. varmluft och varmvattenberedning med motorventiler, vattentermostater, regleringsventil och avstängningsventiler monterade till en enhet samt regulatorcentraler och utomhustermostat.
- 2 1 Slamfilter flänsanslutet NT 16.
- 3 1 Värmemängdsmätare flänsansluten NT 16, med två känselkropps-fickor ansl. nr 20 för montering i svarvade muffar med kopparpacknings-tätning. Värmemängdsmätaren skall monteras i vågrät ledning. Vid igångsättning skall istället för mätaren vara insatt ett flänsat mellanstycke NT 16. Värmemängdsmätaren insättes genom Energiverkens försorg efter några veckors drift.

Levereras av rörentreprenören

- 4 1 Manometer graderad 0-25 atö, RSK 4888 ansl. nr 10.
- 5 1 Manometerventil med kontrollfläns RSK 4904 ansl. nr 10.
- 6 3 Manometerventiler, RSK 4607 ansl. nr 10, med svarvade muffar och tätning med kopparpackning. Dartkoppling må användas.
- 7 3 Luftningsventil, RSK 4607 ansl. nr 10. Tätning med kopparpackning. Förses med signalrör neddraget till golv.
- 8 1 Avtappningsventil, kulventil för NT 16 med förlängda svetsändar och tätning av teflon ansl. nr 15. Förses med rörledning neddragen till golv.
- 9 3 Termometrar, RSK 4202 graderade 0 - 150°C, med termometerfickor av stål, längd 40 mm och svarvade muffar ansl. nr 15 tätning med kopparpackning.
- 10 1 Mellanstycke NT 16 för värmemängdsmätare.
- 11 2 Blindflänsar NT 16 för montering i tillopp för radiatorordel och varmluftsdel vid demontering av värmeväxlaren.
- 12 - Erforderlig rörledning för inkoppling mellan värmeomformaraggregat pos 1 och av Energiverken avsatta servisventiler i apparatrum samt för montering av pos 2 - 11.

Monteras av rörentreprenören

Ovanstående pos. 1 - 12 samt dykrör för värmemängdsmätare.

Isolering

Isolering av ledningar utföres i enlighet med SVSF:s normer utförande R2 serie 13 typ A.

Levereras av el.entreprenören

- 13 1 Grupsäkring 1-fas 220V/6A.
- 14 - Erforderliga ledningar mellan grupsäkring, regulatorcentraler, motorventiler och termostater inklusive utombustermostat.

Monteras av el.entreprenören

Regulatorcentraler och utombustermostat. Inkoppling av komponenterna i pos. 14.



NR 17 90 00

SV/EC

318/1968

Fastighetsaktiebolaget  
Betongblandaren  
Box 7059

402 31 Göteborg

Angående tillstånd att framdraga kulvert för kall- och varmvatten samt hetvatten över dels gatumark, dels specialområde för parkering norr om 8 kvarteret Postpaketet i stadsdelen Hjällbo

Ni har, i egenskap av nuvarande ägare till toternas nr 1-53 i 8 kvarteret Postpaketet i stadsdelen Hjällbo, hos fastighetsnämnden anhållit om tillstånd att framdraga kulvert för kall- och varmvatten samt hetvatten över rubricerade gatumark och specialområde för parkering.

Med anledning härav får fastighetskontoret meddela följande.

Fastighetskontoret har i ärendet hört gatukontoret, va-verket samt energiverken.

Gatukontoret har i skrivelse den 13 mars 1968 meddelat, att ur gatu- och parkteknisk synpunkt intet är att erinra mot bifall till framställningen, under förutsättning

att Ni träffar överenskommelse med energiverken, va-verket samt televerket beträffande eventuell anläggning av dessa verks ledningar,

att minsta måttet från färdig gata till kulverts överkant icke understiger 60 cm,

att schaktning och återfyllning utföres av Eder under gatukontorets kontroll, varvid gatan icke får avstängas för trafik,

att arbetet ej igångsättes förrän överenskommelse träffats med gatukontorets byggnads- och parkavdelningar,

att gatukontoret nu eller framledes ej belastas av kostnader som har samband med anordningarna,

att fullständiga revisionsritningar utvisande kulvertens plan-

och höjdläge snarast, dock senast en månad efter arbetets utförande inlämnas till gatukontorets trafikavdelning, Fack, 401 10 Göteborg 1, samt

att Ni hos gatukontoret deponerar 300 kronor (postgiro 42922) som garantibelopp för erforderlig kontroll och påfordrade revisionsritningar.

Va-verket har i skrivelse den 7 maj 1968 meddelat, att från verkets sida intet finnes att erinra mot förslaget läge för kulvert.

Energiverken har i skrivelse den 9 april 1968 meddelat att varken gasverket, elverket eller kraftvärmeverket i princip har något att erinra mot förslagen kulvertdragning, förutsatt att elverkets bestämmelser av den 15 augusti 1966 följes.

I enlighet med av fastighetsnämnden lämnat bemyndigande medger fastighetskontoret härmed Eder rätt att, i enlighet med bilagd ritning, frändraga samt tillsvidare, och intill dess fastighetskontoret annorlunda beslutar, avgiftsfritt bibehålla kulvert för kall- och varmvatten samt hotvatten över dels gatumark, dels specialområde för parkering norr om S kvarteret Postpaketet i stadsdelen Hjällbo, under förutsättning

att staden ej förorsakas några kostnader i samband med kulvertensaanläggande, underhåll och eventuella borttagande,

att de av stadens verk uppställda och ovan redovisade villkoren och anvisningarna iakttages, samt

att vid senare försäljning av de av kulverten beroende fastigheterna en ekonomisk förening bildas, vilken skall taga kontakt med fastighetskontoret beträffande överförande av här lämnat tillstånd.

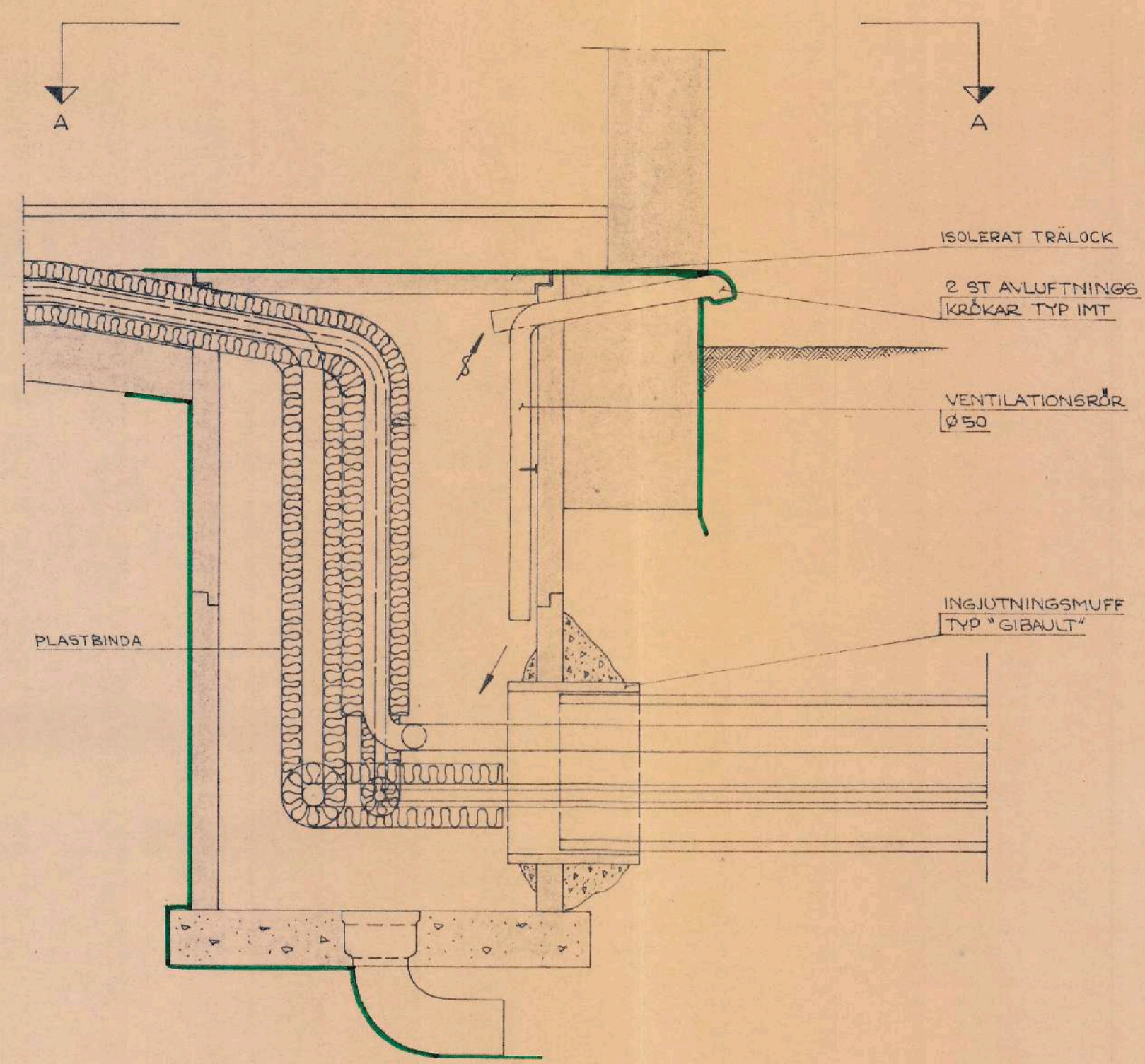
Kopia av denna skrivelse tillställs samtidigt härmed gatukontoret och stadsbyggnadskontoret, ingenjör Woxenius för kännedom.

Göteborg den 17 maj 1968  
GÖTEBORGS STADS FASTIGHETSKONTOR  
EXPLOATERINGSBYRÅN

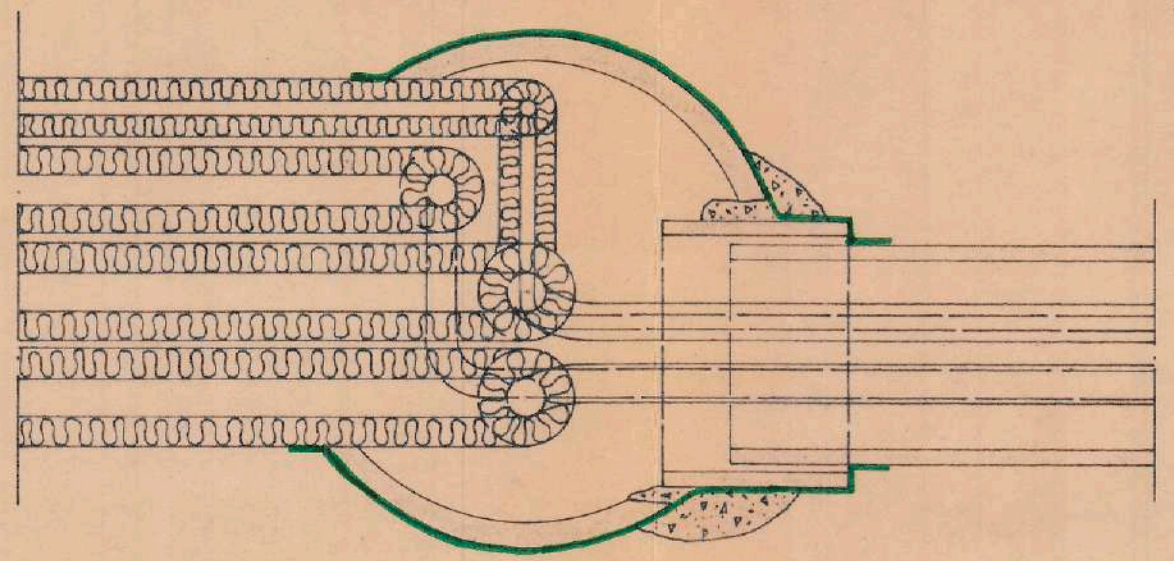
Ivar Johanson

Nils-Rune Carlsson

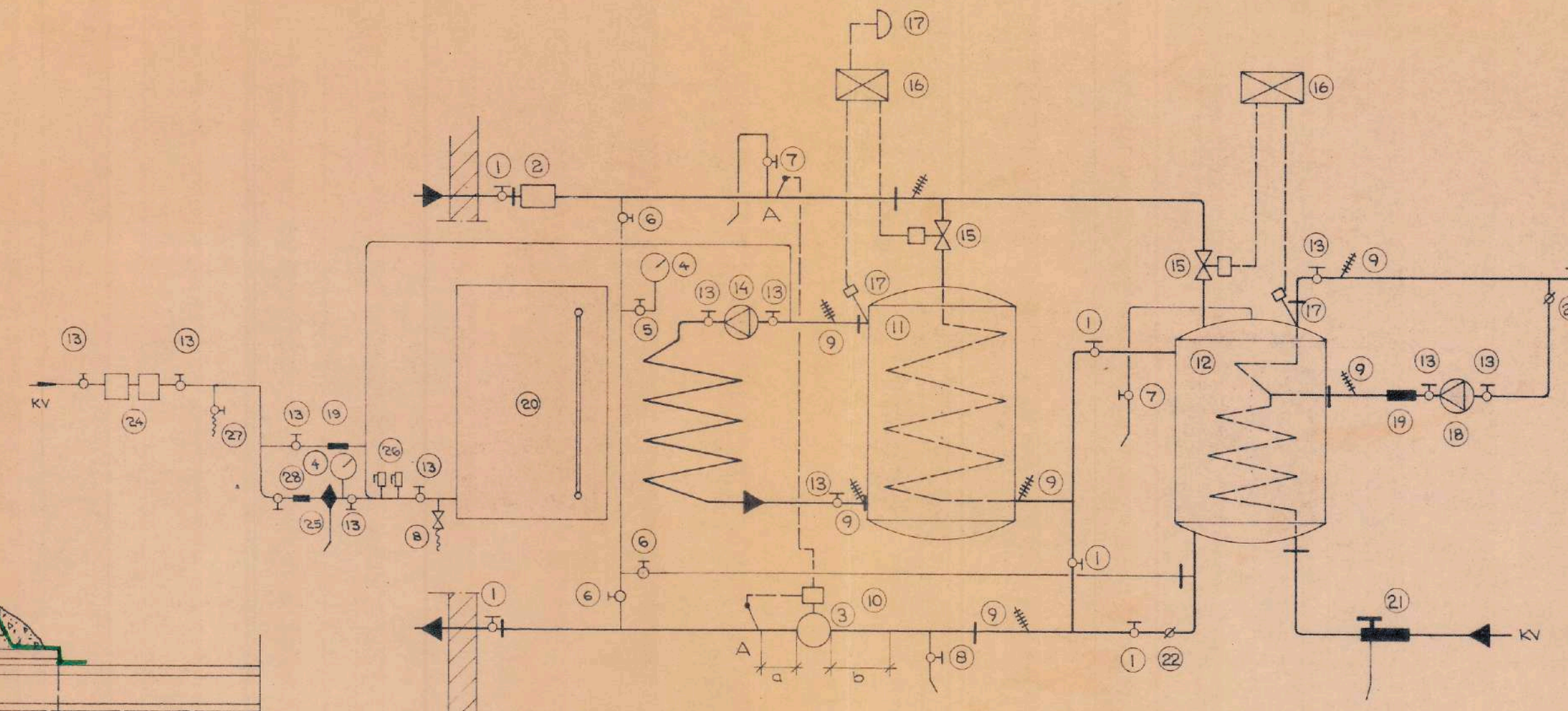




Principdetalj av brunn i klädkammare  
Skala 1:10

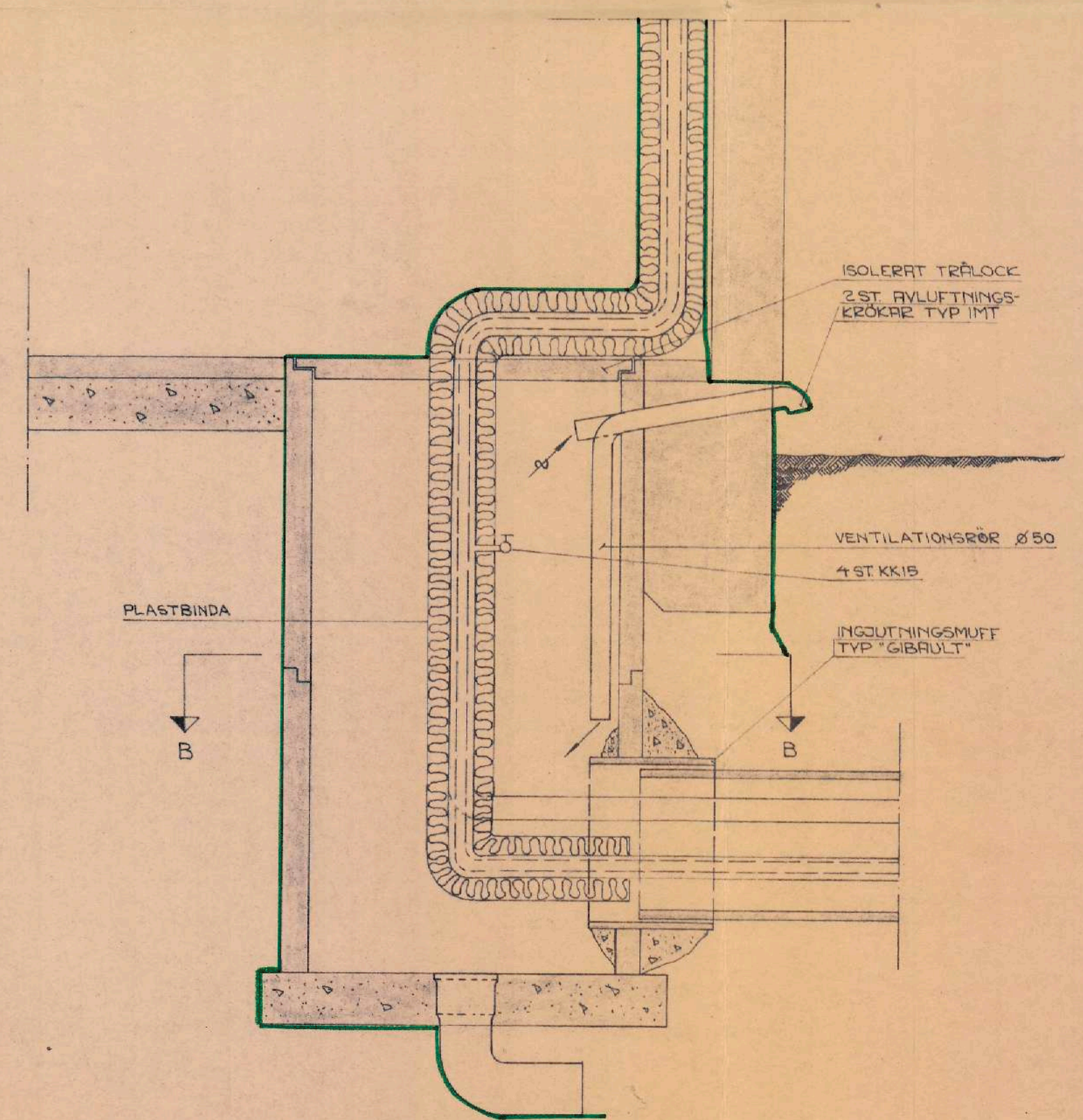


Sektion A-A  
Skala 1:10

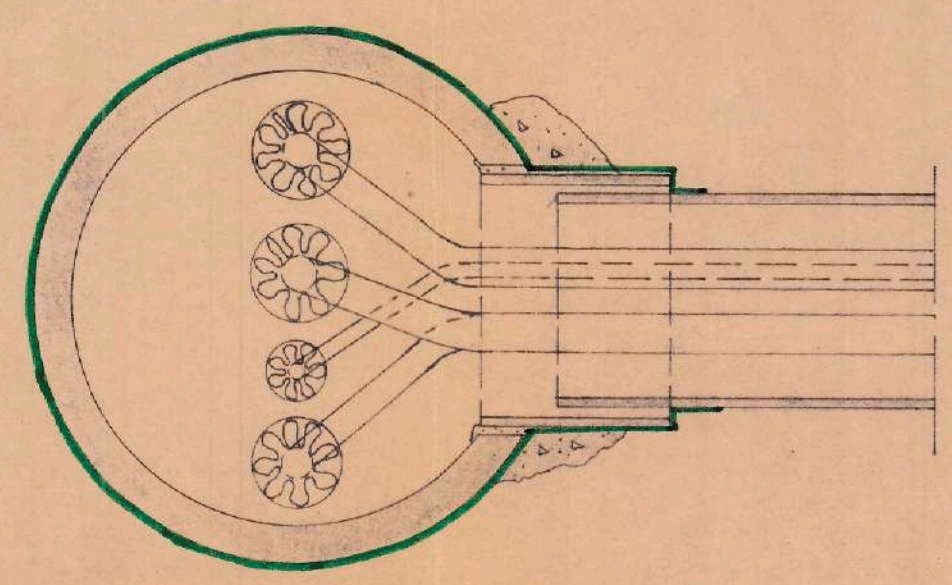


BAKSTRÄCKOR FÖRE OCH EFTER VÄRMEMÄNGDMÄTARE  
RÖRANSL. = MÄTARANSL.  
VID MÄTARANSL. ≥ 50 a=5 ANSL NR., D=10 ANSL NR.  
ENTREPRENADGRÄNS

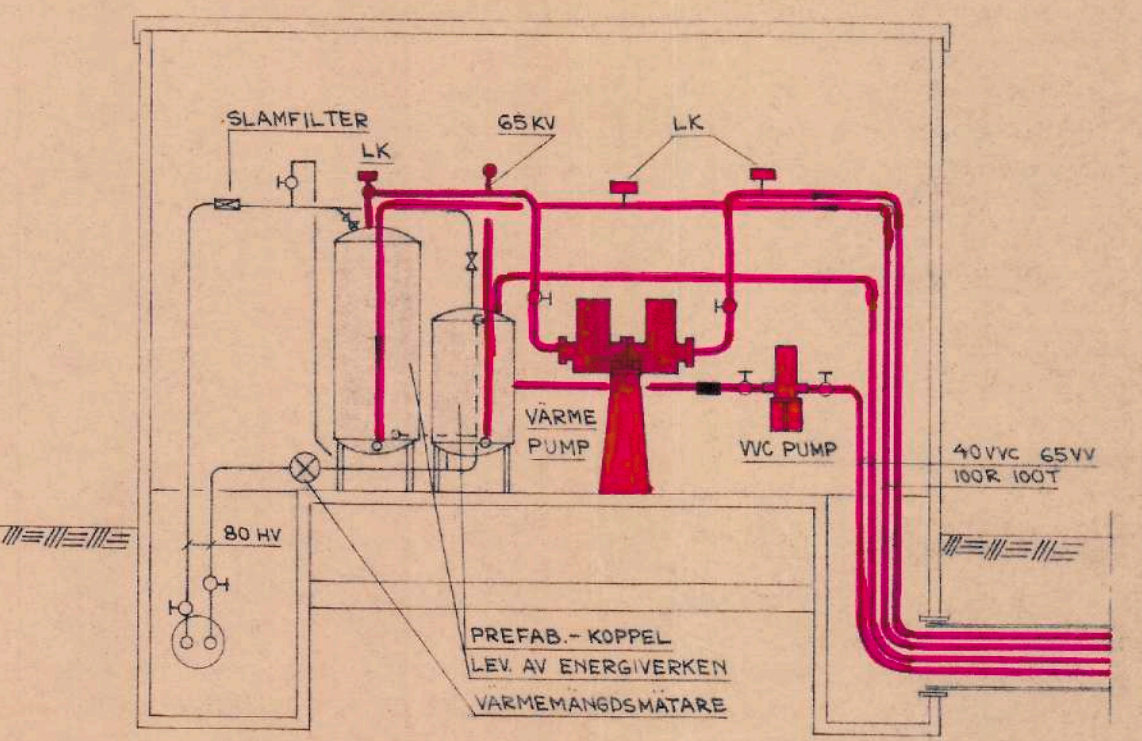
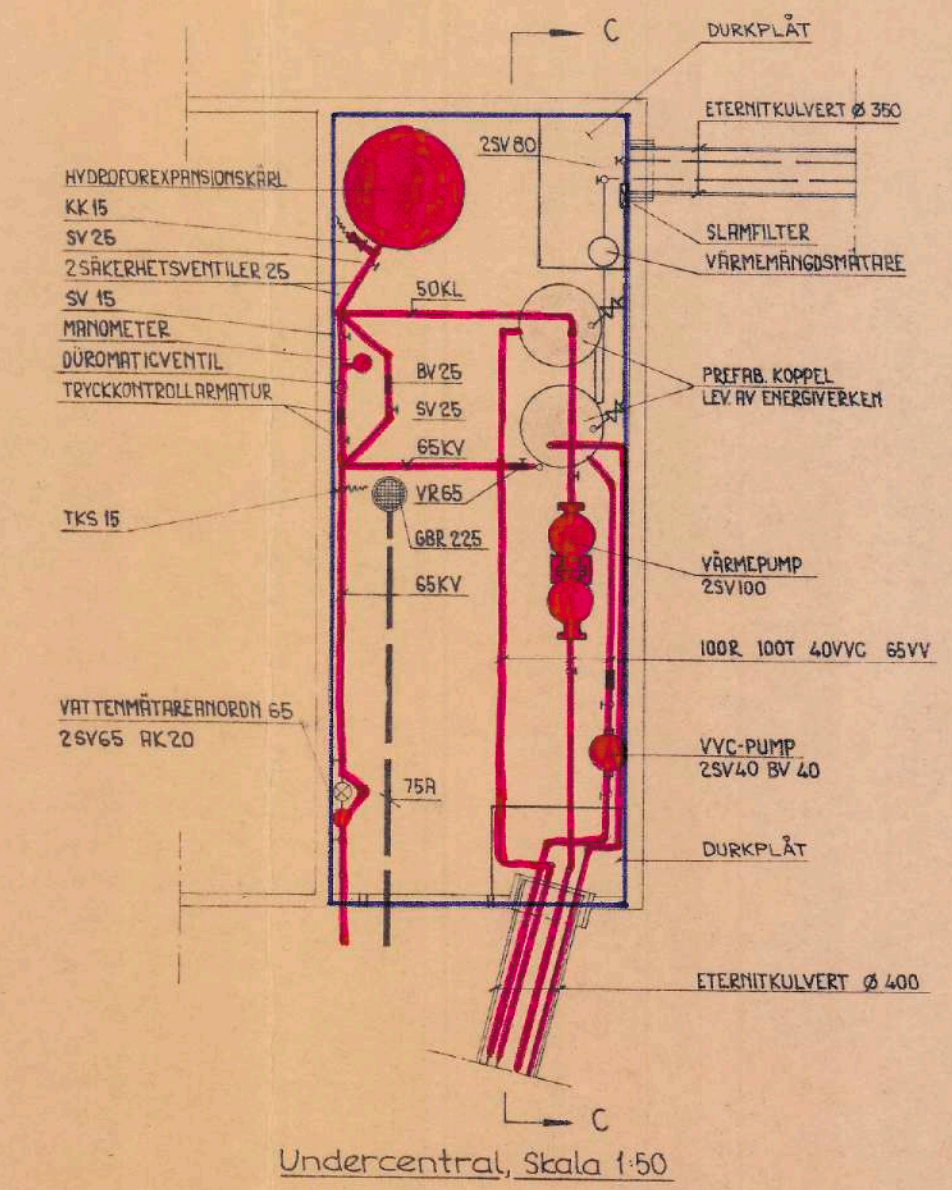
- 1 AVST. VENTIL NT 16
- 2 SLAMFILTNER NT 16
- 3 VÄRMEMÄNGDMÄTARE
- 4 MANOMETER
- 5 MANOMETERVENTIL MED KONTROLLFLÄNS
- 6 MANOMETERVENTIL
- 7 LUFTNINGSVENTIL
- 8 AVTAPPNINGSVENTIL
- 9 TERMOMETER
- 10 MELLANSTYCKE
- 11 VÄRMEÄKLARE
- 12 VÄRMVATTENBEREDARE
- 13 AVSTÄNGNINGSVENTIL
- 14 PUMP, RADIATORER
- 15 MOTORVENTIL
- 16 REGULÄTORCENTRAL
- 17 TERMOSTAT
- 18 VVC-PUMP
- 19 BACKVENTIL
- 20 HYDROFÖREXPANSIONSKÄRL
- 21 VENTILRÖR
- 22 REGLERINGSVENTIL
- 23 ÖVERKOPPLING
- 24 VATTENMÄTARANORDNING
- 25 DÜRMATICVENTIL
- 26 SÄKERHETSVENTILER 2 ST
- 27 TAPPVENTIL MED SLANSKOPPLING
- 28 TRYCKKONTROLLARMATUR



Brunn i garage  
Skala 1:10



Sektion B-B  
Skala 1:10



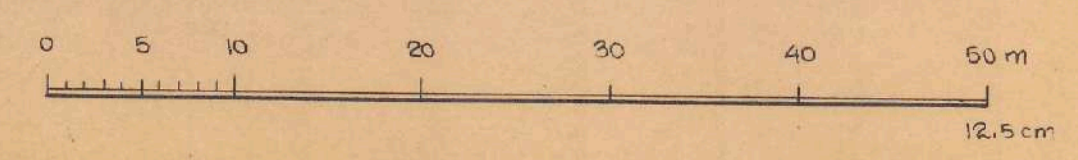

Sektion C-C Skala 1:50

REGISTRERING  
Datum 1975-04-07  
Infördes i fastighetsregistret  
hos verkst. M. Lunde  
Ett följande registrerat myndigheten

AB SKÅNSKA CEMENTGJUTERIET  
52 RADHUS, 8 KV. POSTPAKETET  
HJÄLLBO, GÖTEBORG  
UNDERCENTRAL MED KOPPLINGSSCHEMA OCH  
DETALJER AV ANSLUTNINGBRUNNAR.

637/30C	HL	SE RTH.	6513
10 APRIL 1967			VVS-12





--- AVSER ETERNITKULVERT  
 --- AVSER RÖR I SLITS

REGISTRERING  
 Datum 1975-04-07  
 Införing i fastighetsregistret  
 hos verktygsbyrå  
 Birka Lunde  
 för fastighetsmyndigheten

G	
F	
E	
D	
C	
B	
A	
REVIDERINGEN AVSER	

AB SKÅNSKA CEMENTGJUTERIET  
 52 RADHUS, 8 KV. POSTPAKETET  
 HJÄLLBO, GÖTEBORG  
 SITUATIONSPLAN VÄRMEKULVERTAR

Konstn. JOC HL Grupp. 1 400  
 Göteborg den 10 APRIL 1977  
 TERMA KONSULTERANDE Eckragatan 19  
 VVS-BYRÅ AB Via Frölunda  
 Tel. 031-294703 -05 -06  
 Arbetsnr. 6513  
 Ritningsnr. WS-8

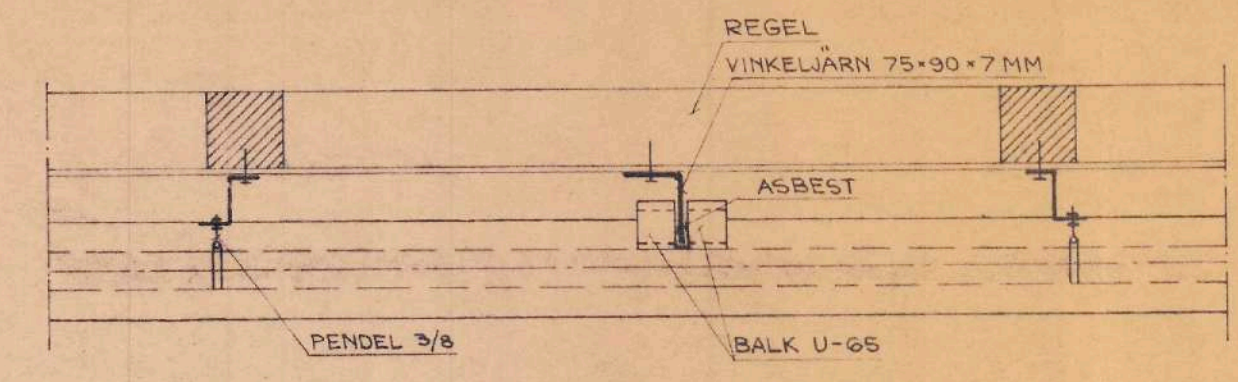


ÄNDHUS SÖDER

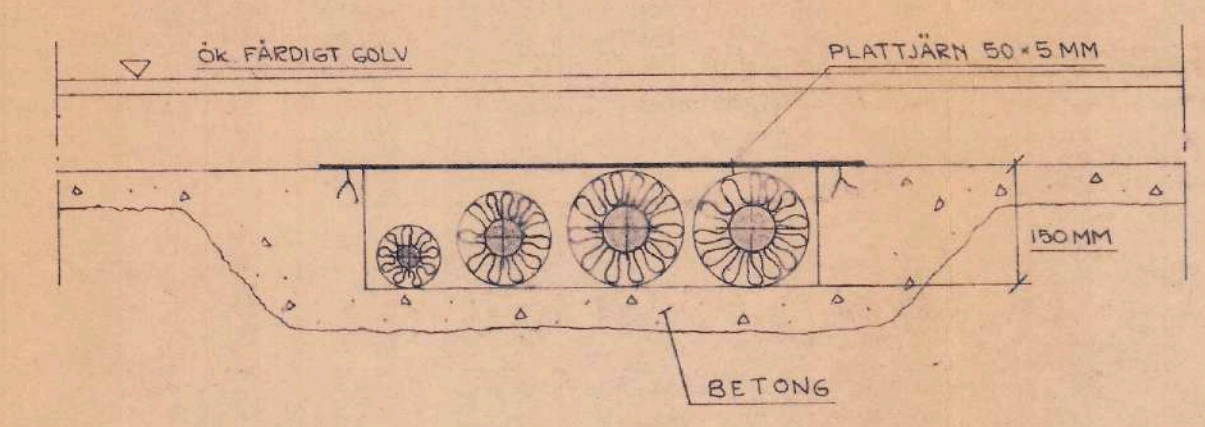
MELLANHUS

ÄNDHUS NORR

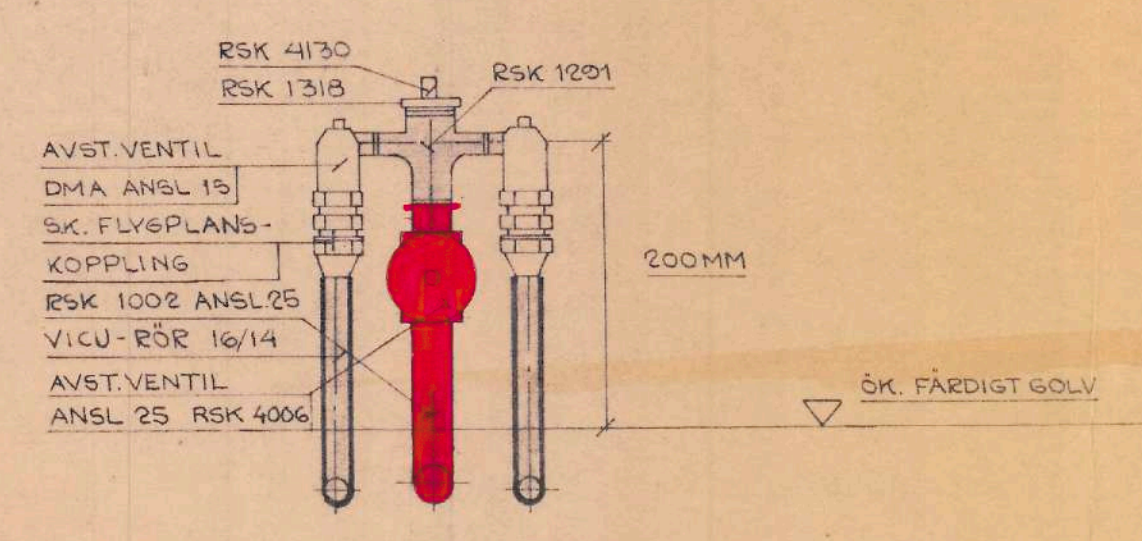
1	34 · 99 · MP	30 · 99 · MP	30 · 99 · MP
2	42 · 59 · MP-2	36 · 59 · MP-2	36 · 59 · MP-2
4	30 · 59 · MP	30 · 59 · MP	30 · 59 · MP
5	82 · 30 · MP-3	82 · 30 · MP-3	82 · 30 · MP-3
6	26 · 59 · MP	28 · 59 · MP	28 · 59 · MP
7	42 · 59 · MP-2	42 · 59 · MP-2	40 · 59 · MP-3
10	50 · 59 · MP	50 · 59 · MP	36 · 59 · MP-2
11	22 · 59 · MP-2	22 · 59 · MP-2	22 · 59 · MP-2
13	20 · 59 · MP-2	20 · 59 · MP-2	20 · 59 · MP-2
14	36 · 59 · MP	36 · 59 · MP	36 · 59 · MP
15	28 · 59 · MP	28 · 59 · MP	28 · 59 · MP



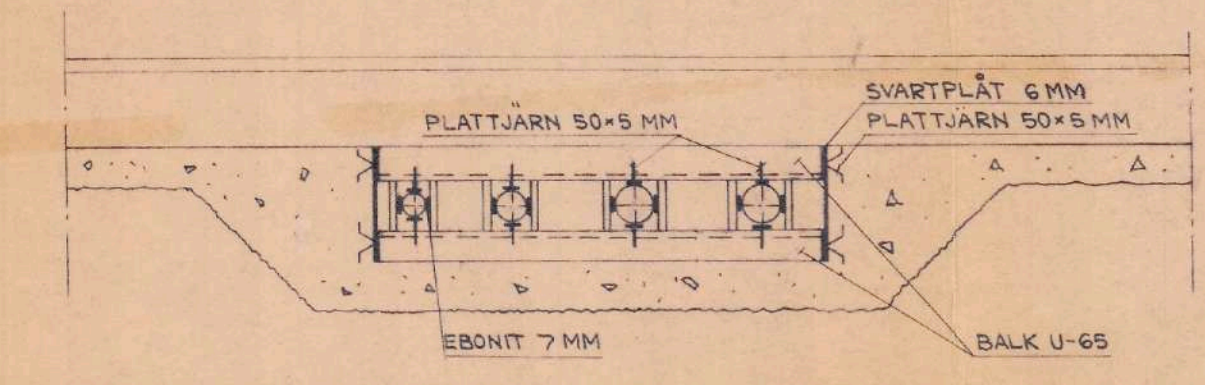
DETAILJ NR.1 FIXERING I GARAGE  
SKALA 1:10



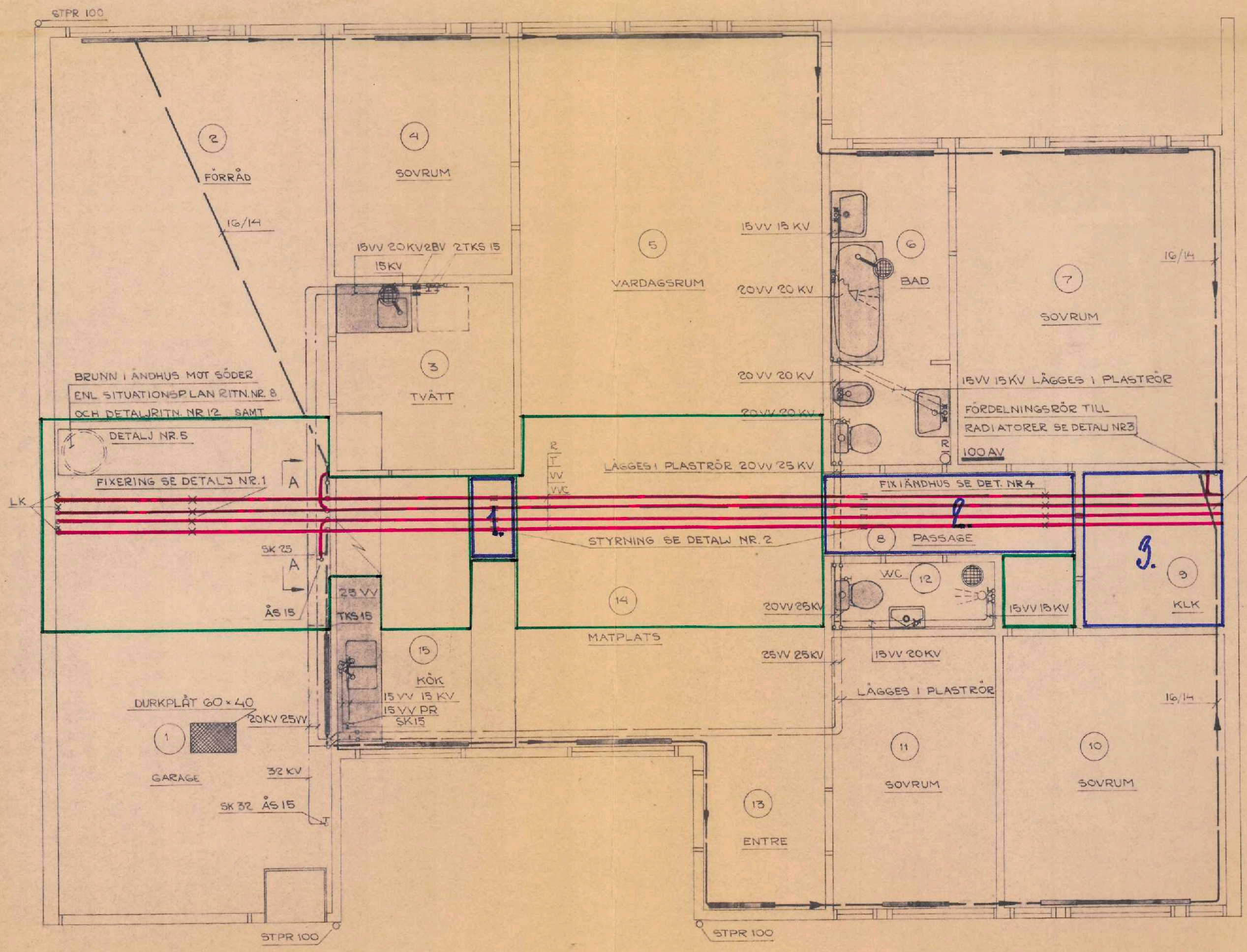
DETAILJ NR.2 STYRING  
SKALA 1:10



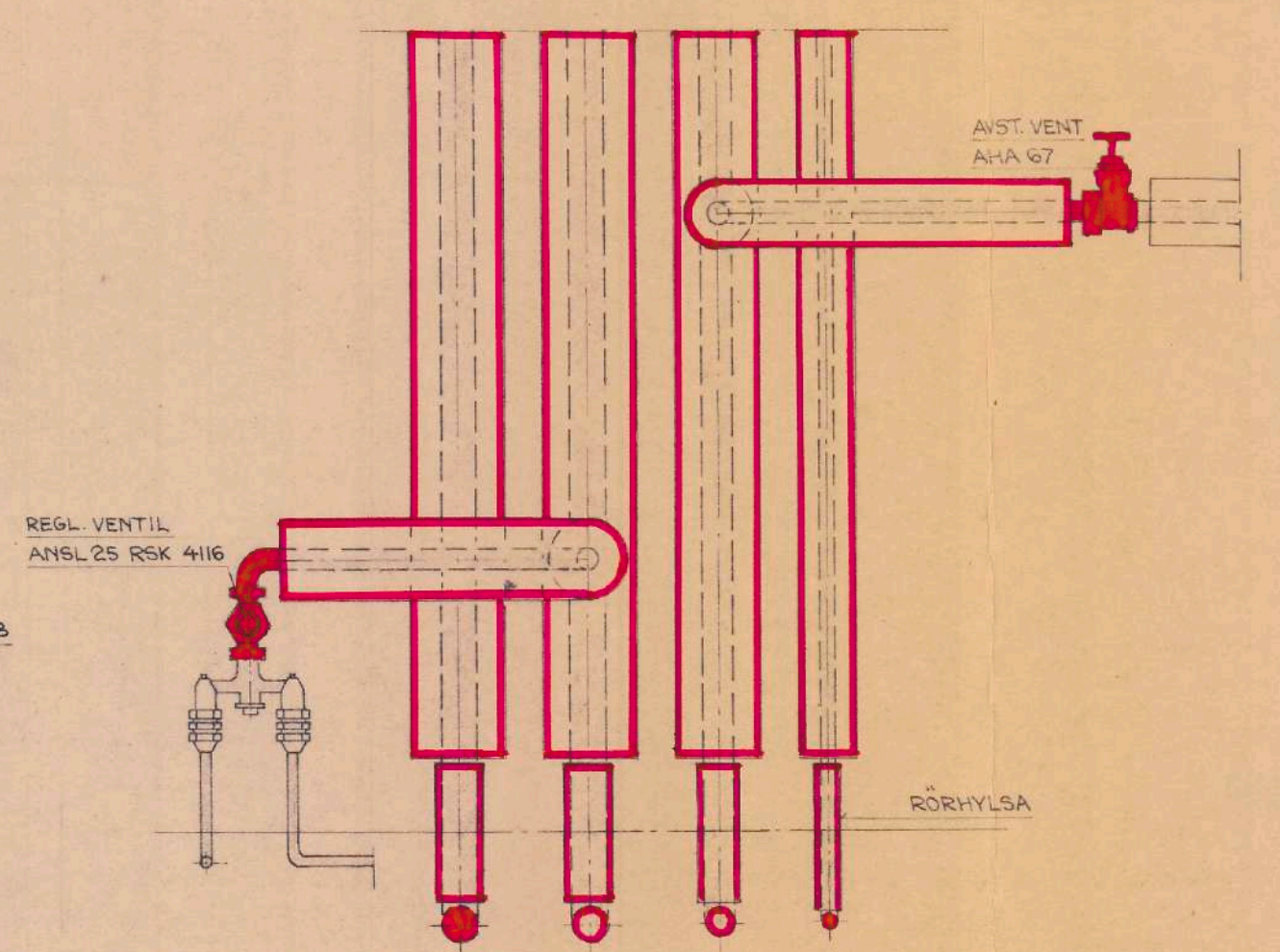
DETAILJ NR.3 FÖRDELNINGSRÖR I KLK TILL RADIATORER  
SKALA 1:5



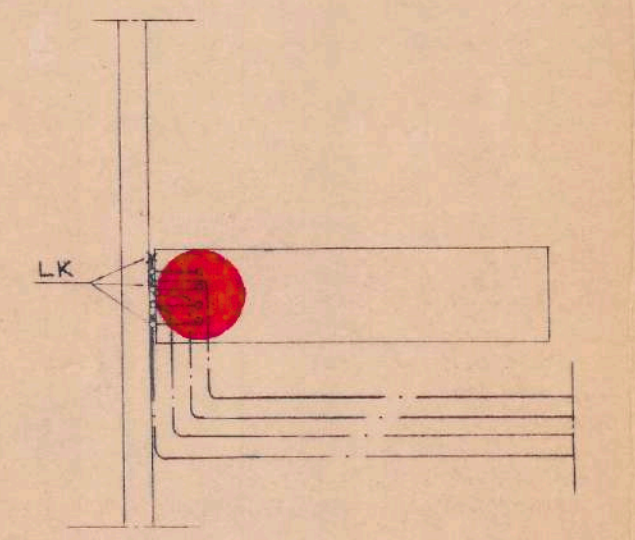
DETAILJ NR.4 FIXERING I ÄNDHUS  
SKALA 1:10



PLAN  
SKALA 1:50



SEKTION A-A  
SKALA 1:10



DETAILJ NR.5 BRUNN I ÄNDHUS  
SKALA 1:50

B	JUST. AV RITN. TEKN. DET.	63	18-5-1967
A	SERVISPLACERING	54	25-11-1967
ANT	REVIDERINGEN AVSER	SIGN	DATUM

AB. SKÅNSKA CEMENTGJUTERIET  
52 RADHUS 8KV. POSTPAKETET  
HJÄLLBO GÖTEBORG

HUSTYP A  
VÄRME- OCH SANITETSTEKNISK ANLÄGGNING

LP	63	1967	SE RITN.	6513
TERMA	KONSULTERANDE	10 APRIL 1967		

REGISTRERING  
Datum 1975-04-07  
Anmälan i Fastighetsregistret  
Bilaga 1  
Bilaga 2  
Bilaga 3

TERMA VVS A-EA AB Vg 70 0000  
Tel. 031-424700-25-24 WS-2

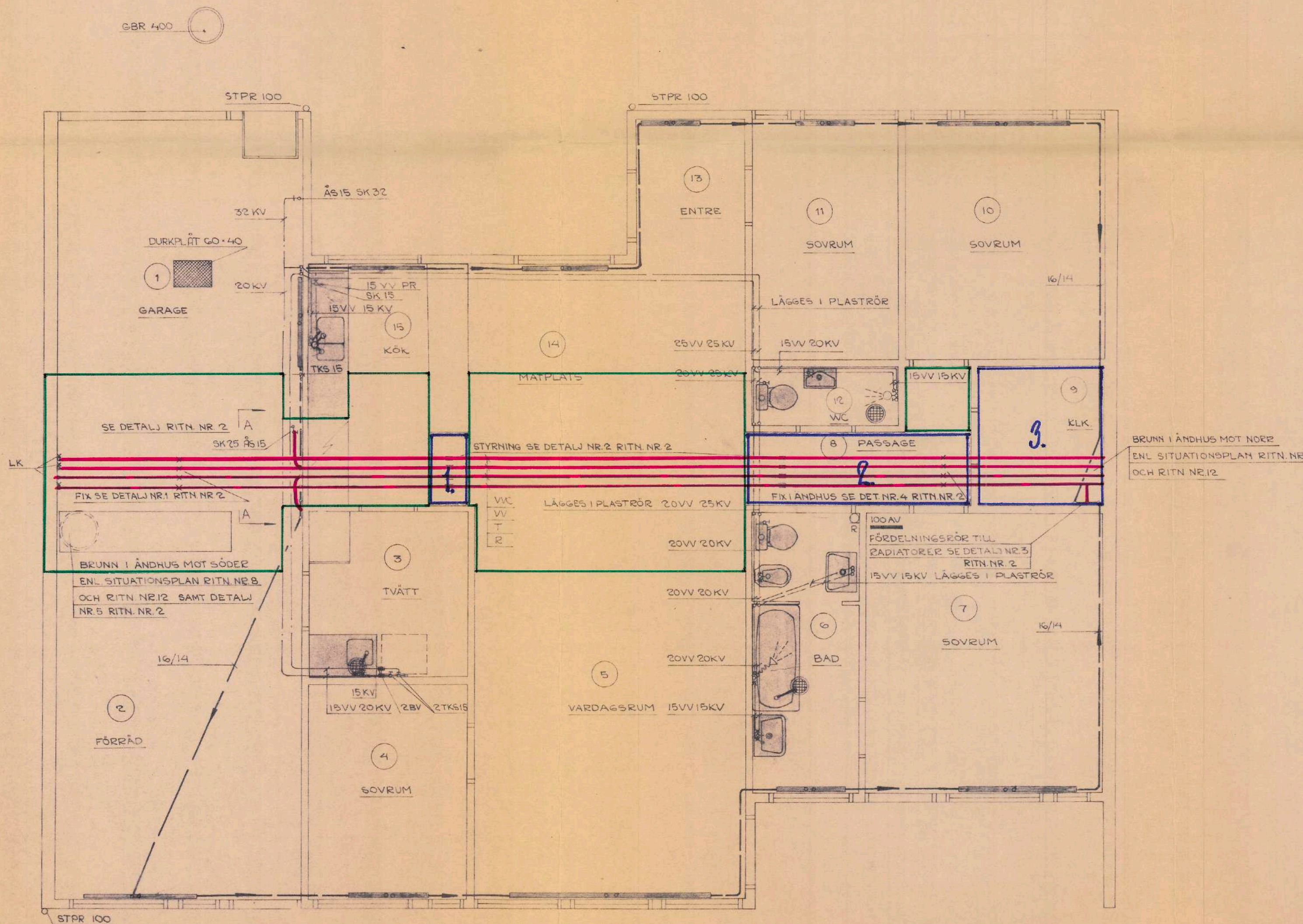


ÄNDHUS SÖDER

MELLANHUS

ÄNDHUS NORR

1	34 · 99 · MP	30 · 99 · MP	30 · 99 · MP
2	42 · 59 · MP-2	36 · 59 · MP-2	36 · 59 · MP-2
4	30 · 59 · MP	30 · 59 · MP	30 · 59 · MP
5	82 · 30 · MP-3	82 · 30 · MP-3	82 · 30 · MP-3
6	26 · 59 · MP	28 · 59 · MP	28 · 59 · MP
7	42 · 59 · MP-2	42 · 59 · MP-2	40 · 59 · MP-3
10	50 · 59 · MP	50 · 59 · MP	36 · 59 · MP-2
11	22 · 59 · MP-2	22 · 59 · MP-2	22 · 59 · MP-2
13	20 · 59 · MP-2	20 · 59 · MP-2	20 · 59 · MP-2
14	36 · 59 · MP	36 · 59 · MP	36 · 59 · MP
15	28 · 59 · MP	28 · 59 · MP	28 · 59 · MP



PLAN  
SKALA 1:50

TABELL B+

B	JUST. AV RITN. TEKN. DET.	63	18 · 5 · 1967
A	SEVISPLACERING	7A	25 · 4 · 1967
ANT	REVIDERINGEN AVSER	SIGN	DATUM

**AB SKÅNSKA CEMENT&JUTERIET**  
**52 RADHUS, 3 KV. POSTPAKETET**  
**HJÄLLBO, GÖTEBORG**  
**HUSTYP A6**  
 VÄRME- OCH SANITETSTEKNISK ANLÄGGNING

LP	GS	SE RITN.	6513
10 JUL 1967			WS-3

TERMA KONSULTFÖRETAG  
 VVS-BYRA AB Vg HJÄLLBO  
 Tel. 031-29 47 03 -05 -06

REGISTRERING  
 Datum 1975-04-07  
 Införing i fastighetsregistret  
 hos verkställige  
*Ruth Axelle*  
 för fastighetsregistreringsmyndigheten



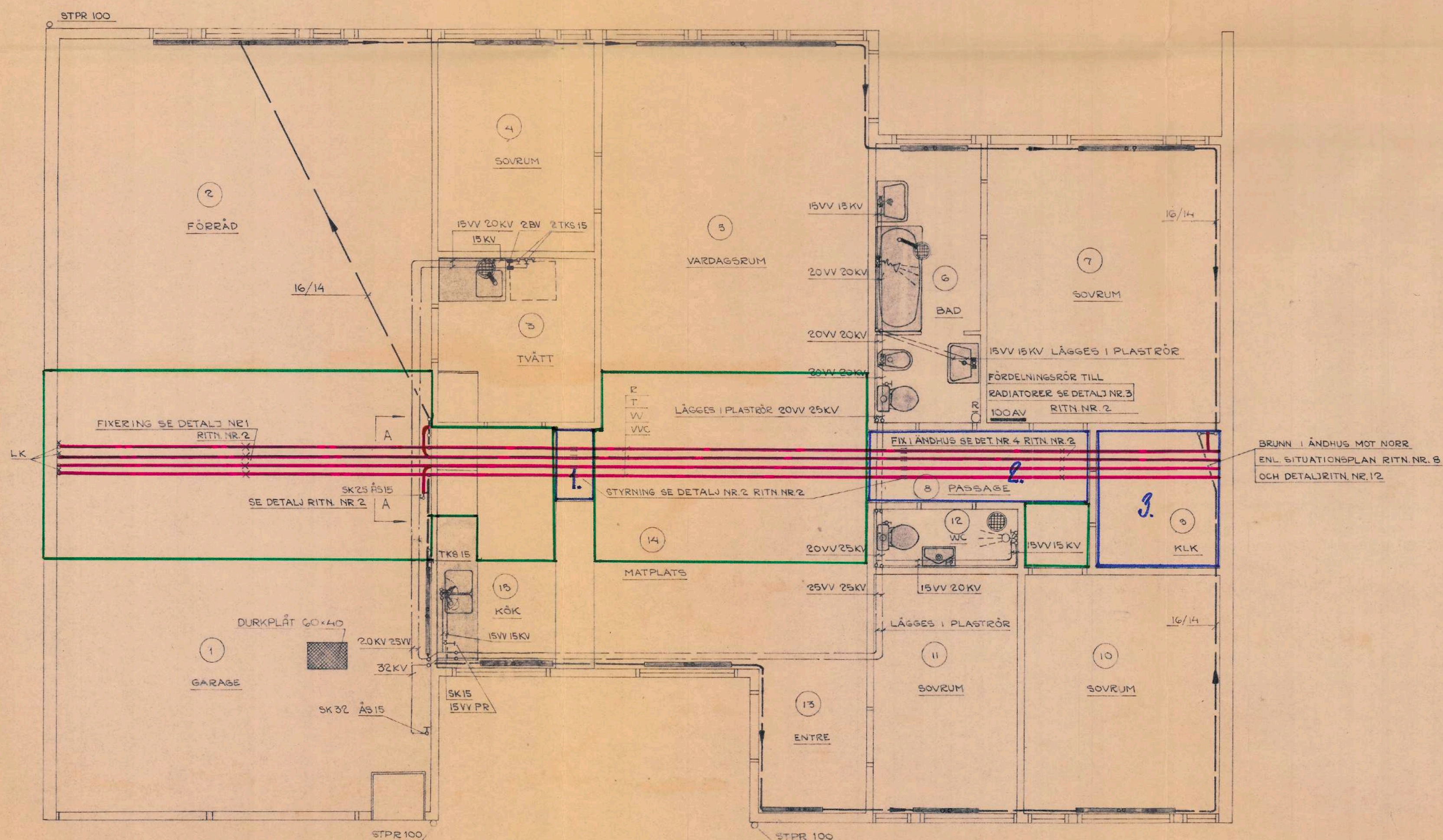
ÄNDHUS SÖDER

MELLANHUS

ÄNDHUS NORR

FRILIGGANDE HUS

1	32 · 99 · MP-2	30 · 99 · MP-2	30 · 99 · MP-2	32 · 99 · MP-2
2	50 · 59 · MP-2	74 · 59 · MP	74 · 59 · MP	50 · 59 · MP-2
4	30 · 59 · MP	30 · 59 · MP	30 · 59 · MP	30 · 59 · MP
5	82 · 30 · MP-3	82 · 30 · MP-3	82 · 30 · MP-3	82 · 30 · MP-3
6	26 · 59 · MP	26 · 59 · MP	26 · 59 · MP	26 · 59 · MP
7	42 · 59 · MP-2	42 · 59 · MP-2	42 · 59 · MP-3	46 · 50 · MP-3
10	30 · 59 · MP-2	30 · 59 · MP-2	38 · 59 · MP-2	38 · 59 · MP-2
11	24 · 59 · MP-2	24 · 59 · MP-2	24 · 59 · MP-2	24 · 59 · MP-2
13	20 · 59 · MP-2	20 · 59 · MP-2	20 · 59 · MP-2	20 · 59 · MP-2
14	38 · 59 · MP	38 · 59 · MP	38 · 59 · MP	38 · 59 · MP
15	28 · 59 · MP	28 · 59 · MP	28 · 59 · MP	28 · 59 · MP



GBR 400

PLAN  
SKALA 1:50

TABELL B-4

B	JUST. AV RITN. TEKN. DET.	GJ	18-5-1967
A	SERVISPLACERING	JA	25-4-1967
ANT	REVIDERINGEN AVSER	SIGN	DATUM

AB SKÅNSKA CEMENTGJUTERIET  
52 RADHUS 8 KV. POSTPAKETET  
HJÄLLBO, GÖTEBORG  
HUSTYP B

VÄRME- OCH SANITETSTEKNISK ANLÄGGNING

LP	GD	SE RITN	6513
10 APRIL 1967			VVS-4
TERMA KONSULTERANDE			

REGISTRERING  
Datum 1975-04-07  
Införing i fastighetsregistret  
beg. vid stämman  
Anders Andersson  
för fastighetsregistrationsmyndigheten

VVS BYGÅ AB  
Västra Nygatan 19  
S-411 01 Göteborg  
Tel. 031-247 03, 05-06



ÄNDHUS SÖDER

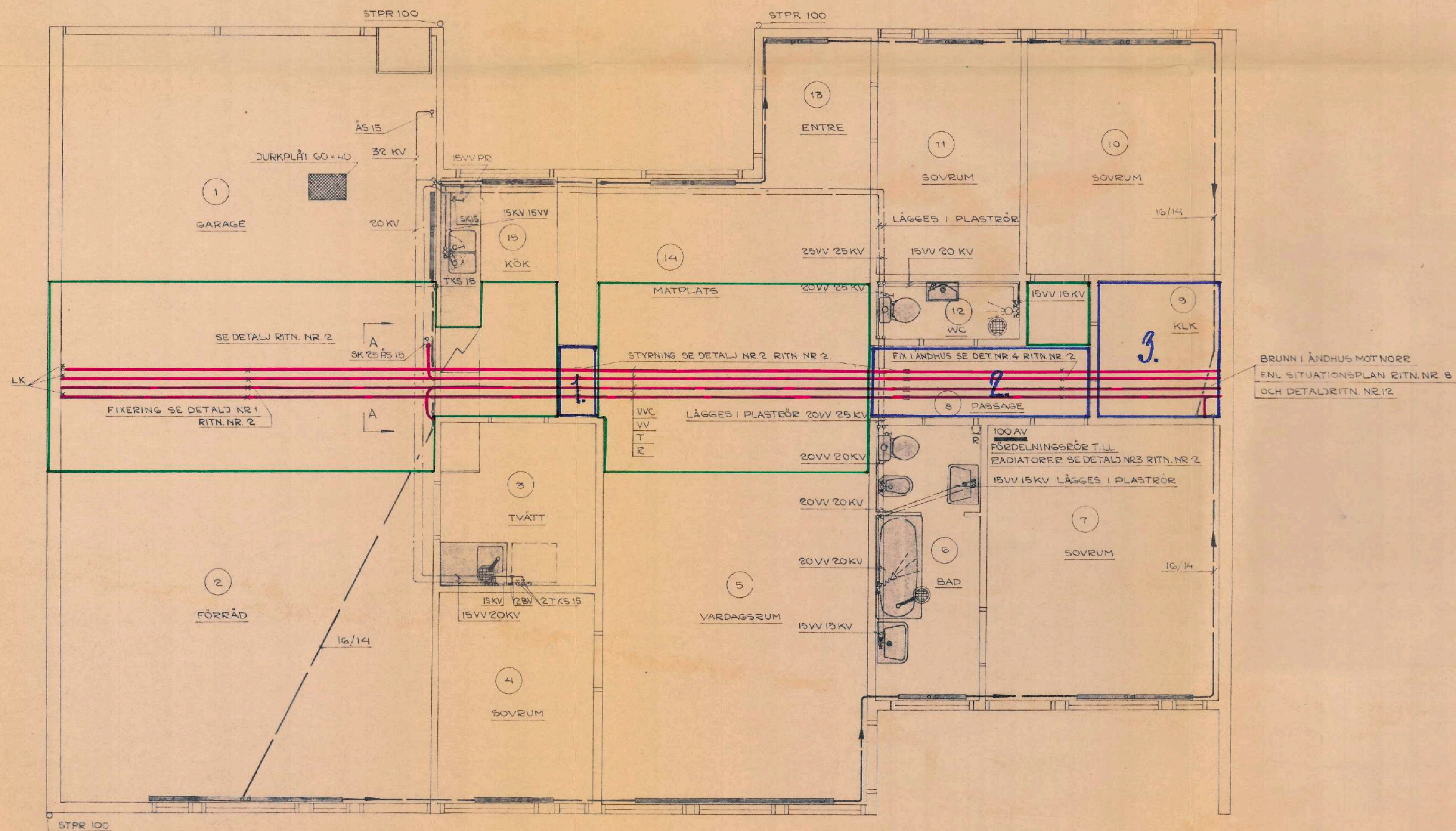
MELLANHUS

ÄNDHUS NORR

FRILIGGANDE HUS

1	32 · 99 · MP-2	30 · 99 · MP-2	30 · 99 · MP-2	32 · 99 · MP-2
2	50 · 59 · MP-2	74 · 59 · MP	74 · 59 · MP	50 · 59 · MP-2
4	30 · 59 · MP	30 · 59 · MP	30 · 59 · MP	30 · 59 · MP
5	82 · 30 · MP-3	82 · 30 · MP-3	82 · 30 · MP-3	82 · 30 · MP-3
6	26 · 59 · MP	26 · 59 · MP	26 · 59 · MP	26 · 59 · MP
7	42 · 59 · MP-2	42 · 59 · MP-2	42 · 59 · MP-3	46 · 50 · MP-3
10	30 · 59 · MP-2	30 · 59 · MP-2	38 · 59 · MP-2	38 · 59 · MP-2
11	24 · 59 · MP-2	24 · 59 · MP-2	24 · 59 · MP-2	24 · 59 · MP-2
13	20 · 59 · MP-2	20 · 59 · MP-2	20 · 59 · MP-2	20 · 59 · MP-2
14	38 · 59 · MP	38 · 59 · MP	38 · 59 · MP	38 · 59 · MP
15	28 · 59 · MP	28 · 59 · MP	28 · 59 · MP	28 · 59 · MP

GBR 400



PLAN  
SKALA 1:50

TABELL B4

B	JUST. AV RITN. TEKN. DET.	62	18-5-1967
A	SERVISPLACERING	38	25-4-1967
ANT	REVIDERINGEN AVSER	SIGN	DATUM

AB SKÅNSKA CEMENTGJUTERIET  
52 RADHUS 8 KV. POSTPAKETET  
HJÄLLBO, GÖTEBORG  
HUSTYP B<sub>5</sub>  
VÄRME- OCH SANITETSTEKNISK ANLÄGGNING

REGISTRERING  
Datum 1975-04-07  
Införande i Fastighetsregistret  
för värme- och sanitetsteknik  
Pärle Skulte  
för Skånska Cementgjuteriet

LP	GJ	SERITN.	6513
Målsberg den 10 APRIL 1967			WS-5
TERMA KONSULTERANDE Eckersten 19 VVG-ÅTRA AB Via Frilunda Tel. 031-84 42 03, 05 06			

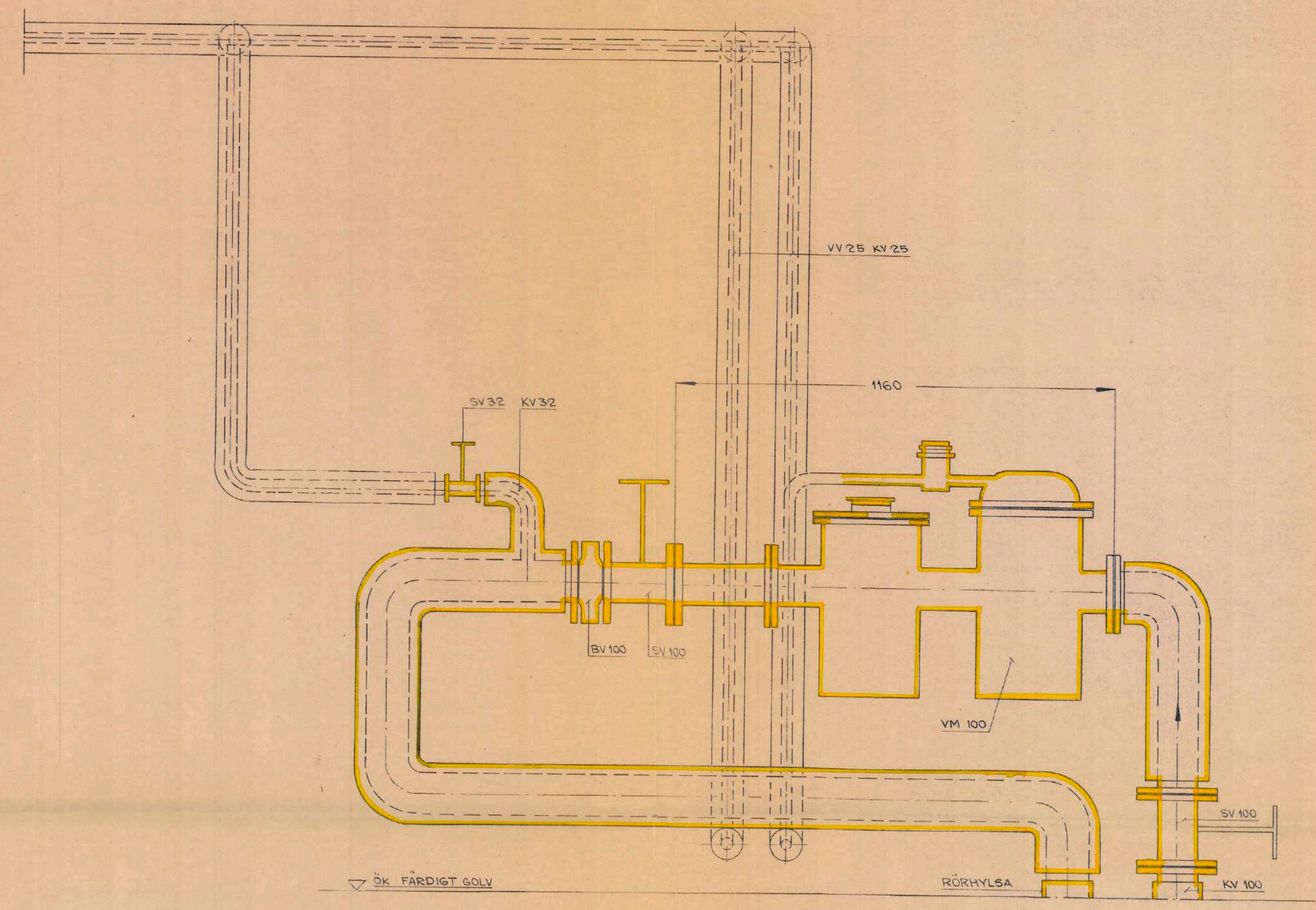


ÄNDHUS SÖDER

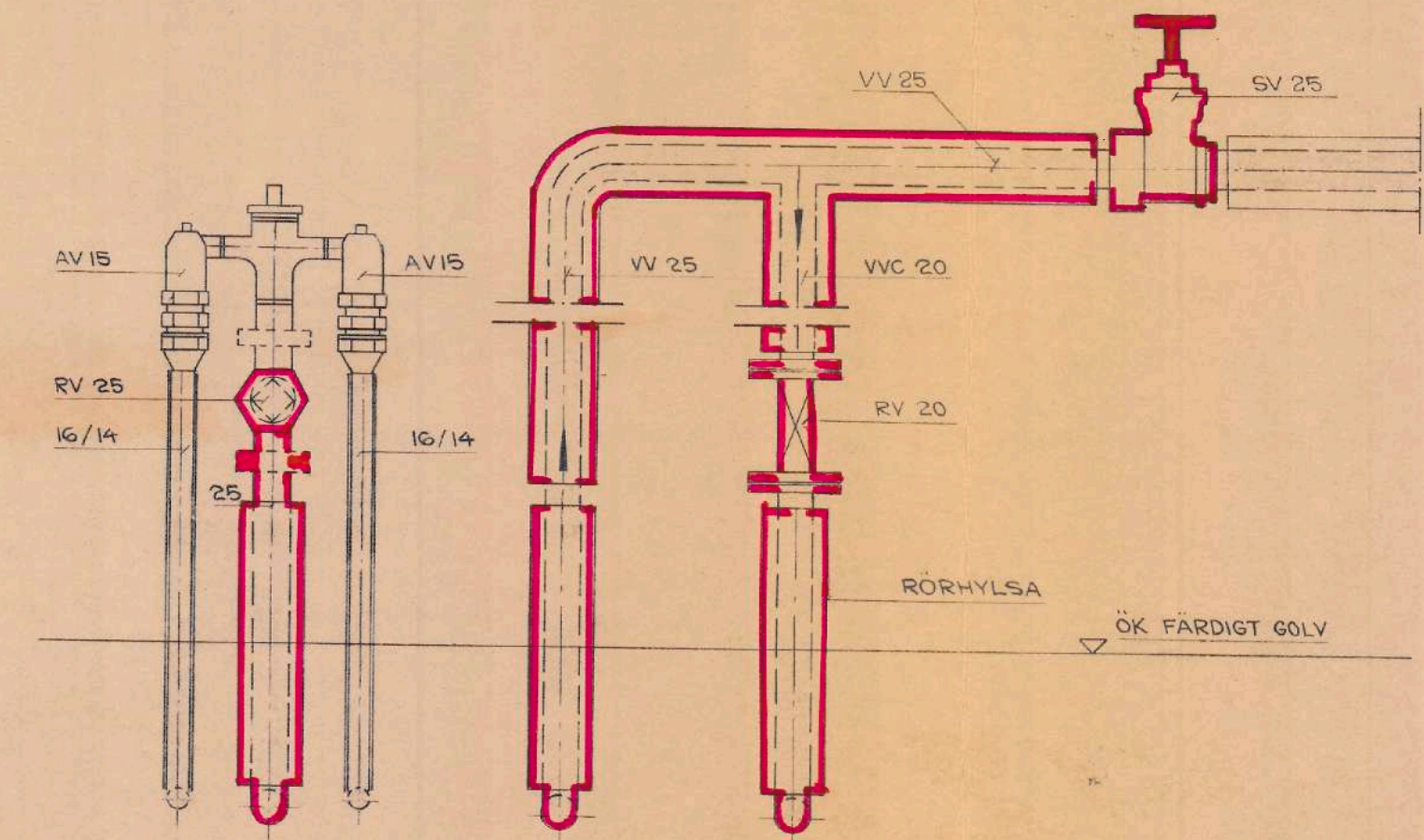
MELLANHUS

ÄNDHUS NORR

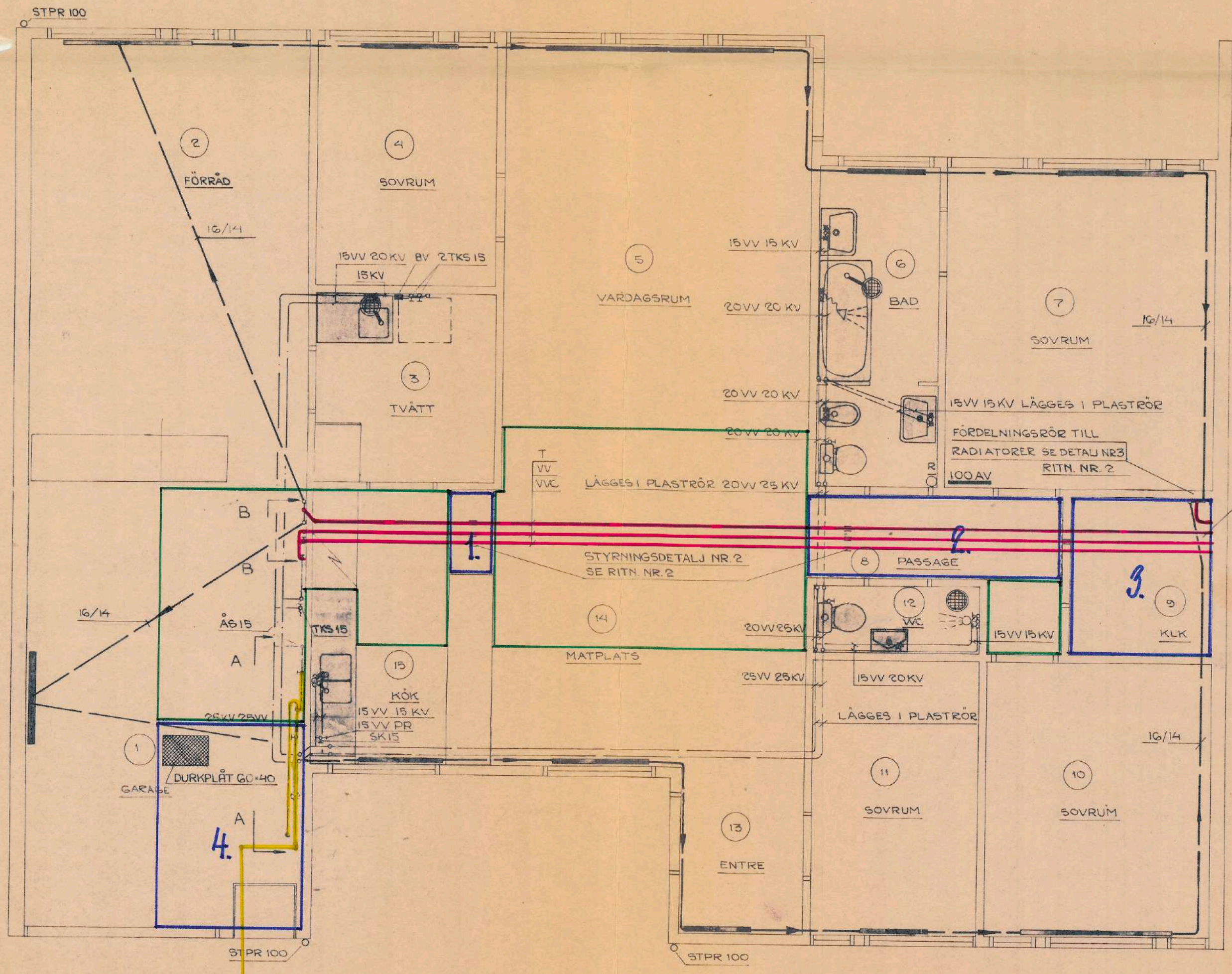
1	34 · 99 · MP	30 · 99 · MP	30 · 99 · MP
2	42 · 59 · MP-2	36 · 59 · MP-2	36 · 59 · MP-2
4	30 · 59 · MP	30 · 59 · MP	30 · 59 · MP
5	82 · 30 · MP-3	82 · 30 · MP-3	82 · 30 · MP-3
6	26 · 59 · MP	28 · 59 · MP	28 · 59 · MP
7	42 · 59 · MP-2	42 · 59 · MP-2	40 · 59 · MP-3
10	50 · 59 · MP	50 · 59 · MP	36 · 59 · MP-2
11	22 · 59 · MP-2	22 · 59 · MP-2	22 · 59 · MP-2
13	20 · 59 · MP-2	20 · 59 · MP-2	20 · 59 · MP-2
14	36 · 59 · MP	36 · 59 · MP	36 · 59 · MP
15	28 · 59 · MP	28 · 59 · MP	28 · 59 · MP



SEKTION A-A ÖVER HUVUDVATTENMÄTARE  
SKALA 1:10



SEKTION B-B  
SKALA 1:5



PLAN  
SKALA 1:50

TABELL B4

REGISTRERING  
Datum 1975-04-07  
Införing i Fasthetsregistret  
av Byrå AB  
Toru Ande  
för fasthetsregistrationsmyndigheten

B	JUST AV RITN. TEKN. DET.	63	18 5 1967
A	SERVISPLACERING	7A	25 4 1967
ANT	REVIDERINGEN AVSER	SIGN	DATUM

**AB SKÅNSKA CEMENTGJUTERIET**  
52 RADHUS, 8 KV. POSTPAKETET  
HJÄLLBO, GÖTEBORG  
HUS 28 A  
VÄRME- OCH SANITETSTEKNISK ANLÄGGNING


LP 63  
Göteborg den 10 APRIL 1967  
TERMA KONSULTERANDE Eckerögratan 19  
VVS BYRÅ AB Via Frölunda  
Tel. 031-284705-05-08

6513  
Bättningsnr.  
WS-6



# PLAN

SKALA 1:400



UNDER BYGGNADSTIDEN UTBYGGES  
VÄG 3 FRAM TILL GATA B TILL  
50 M. (FULL ÖVERBYGGNAD FÖR  
UTOM BELÄGGNING)



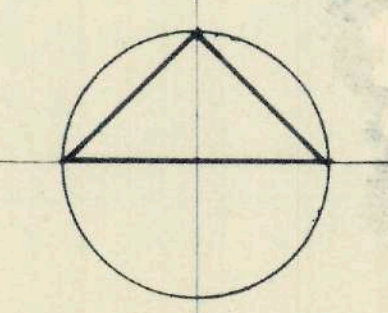
- BETECKNINGAR**
- ⊘ 150 DIKESBRUNN ⌀ 400 BETÄCKNING MED FASTSKRUVAD SIL.
  - ⊘ 1000 NEDSTIGNINGSBRUNN
  - ⊘ 150 RÄNNSTENSBRUNN ⌀ 400
  - ⊘ 150 GÅRDSBRUNN ⌀ 400 BETÄCKNING MED FASTSKRUVAT LOCK
  - ⊘ 100 STUPRÖR
  - ⊘ 100 LEDN. FRÅN DRÄNINGAR OCH FIXBRUNNAR

BETR. ANSL. AV SERVISER SOM INGÅR I YTTRE  
VA-ENTREPRENADEN OCH ENTREPRENADGRÄNS  
SE TERMAS RITN NR VVS1 OCH VVS7.  
BETR. NB FÖR AS OCH AR. 11,18,23,28 OCH 31 SKALL DESSA  
SÄTTAS OMEDELBART UTANFÖR STADENS GATUGRÄNSER.

REGISTRERING  
Datum 1975-04-07  
Inferenti i Fastighetsregistret  
Hög värdepappers  
Diana Thule  
för Fastighetsregistermyndigheten

SKÅNSKA CEMENTGJUTERIET		LITET	490067
HJÄLLBO VILLAOMRÅDE		SKALA	1:400
LEDNINGSPLAN		RITAD	P-OR./I.P.
KM KJESSLER & MANNERSTRÅLE AB		RITN.NR	REV
KORSGATAN 7 · 9 · GÖTEBORGS C TEL 041 175160		VA 1	C





RSI ANGER INKOPPL. TILL FAS

- BELYSN-ARM. PÅ FASAD
- 1,5 R I BJÄLKLAG
- KÖPLINGSPLINT I FASADSKÅP
- ⊖ SÄKRING
- Ⓛ EKKJ 3x25x25 I 2" UVETENSLANG I BOTTENPLATTA OCH I MARK/60 CM U.FÄRD. MARK/
- EKKJ 3x25x25 I KABELSCHAKT
- ⊗ BELYSN-STOLPE GLÖDLJUS
- VIT HG LAMPA
- Ⓛ EKKJ 3x25x25 I KABELSCHAKT

SLANG FÖR EL-SERVISER OCH TELESERVISER LÄGGES ENL. RITN. NR. 505-1

REV.	ANT.	DAT.	AVSEENDE	SIGN.

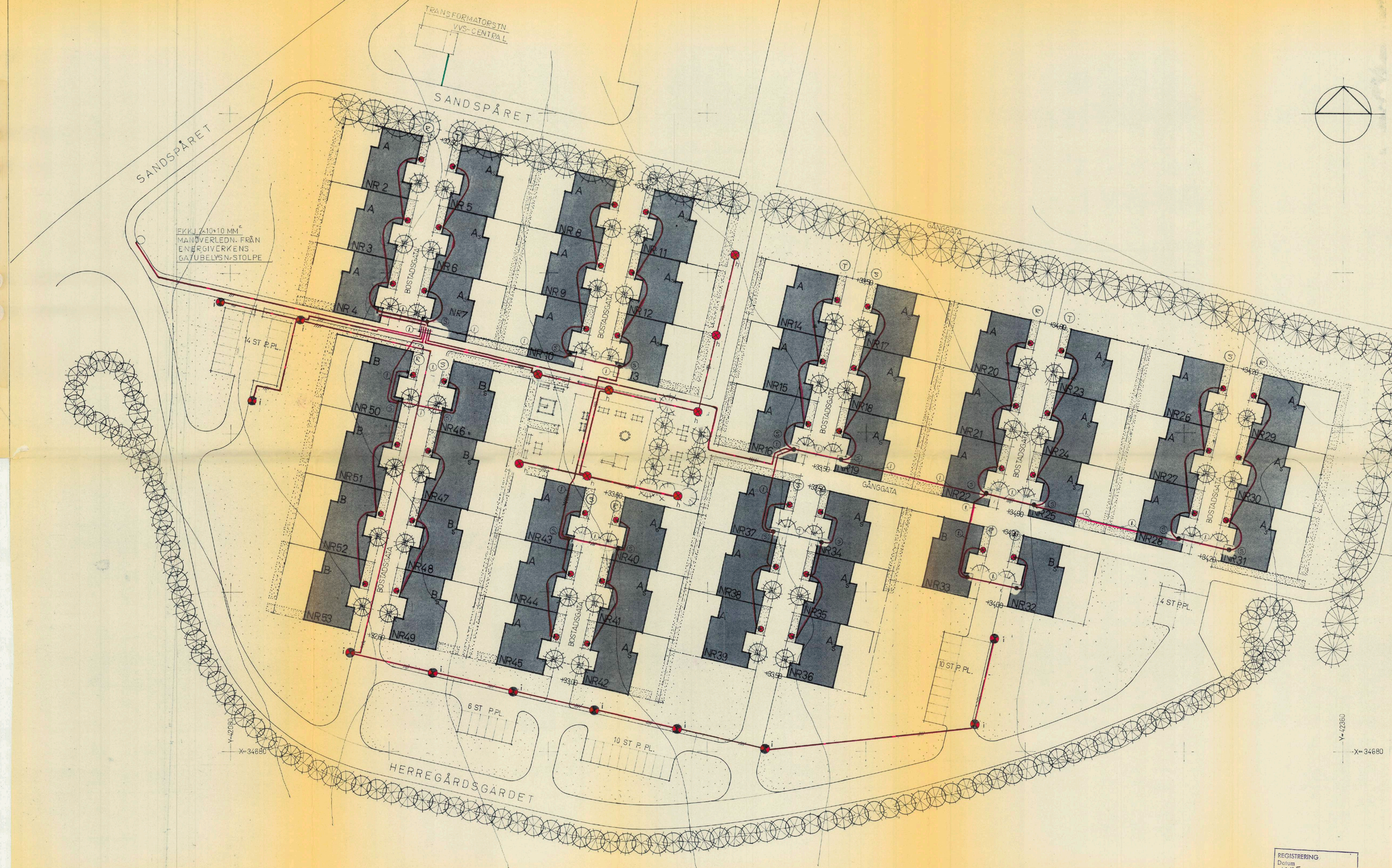
AB SKÅNSKA CEMENTGJUTERIET  
 52 ST SÄKUS I KV. POSTRÅKETET  
 HJÄLLBO, GÖTEBORG

SITUATIONSPLAN  
 UTVÄNDIG BELYSNING  
 SLANG I BOTTENPLATTA OCH MARK

REGISTRERING  
 Datum 1975-04-07  
 Införing i Fastighetsregistret  
 hos vederbörande  
*Bjella Skulte*  
 för Fastighetsregistreringsmyndigheten

KONSTR.	WI.	SEALA	ARB. NR.	RITN. NR.	ARB.

505 2



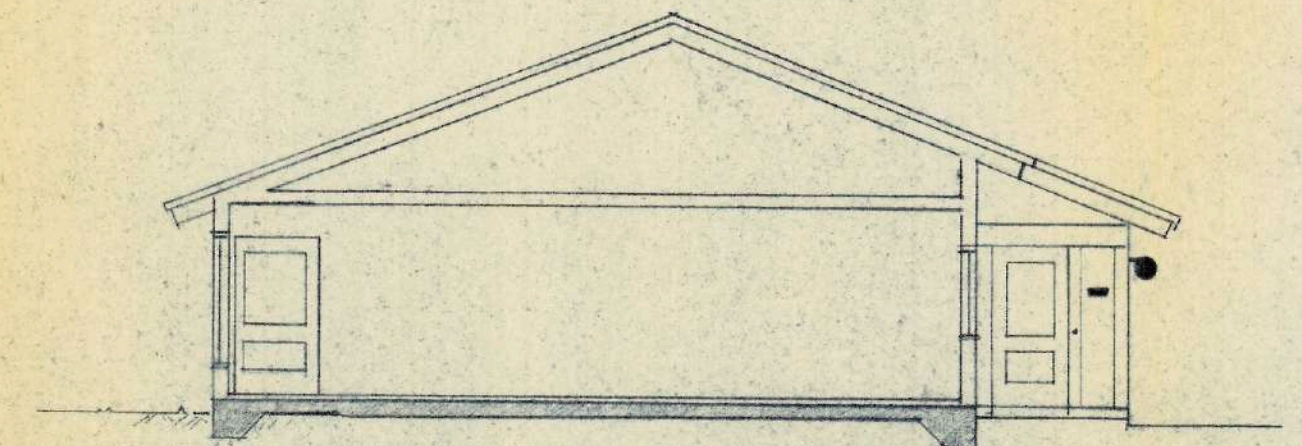
EKKJ 7x10x10 MM  
 MANÖVERLEDN. FRÅN  
 ENERGIVERKENS  
 GÅTUBELYSN-STOLPE

Y=42080  
 X=34680

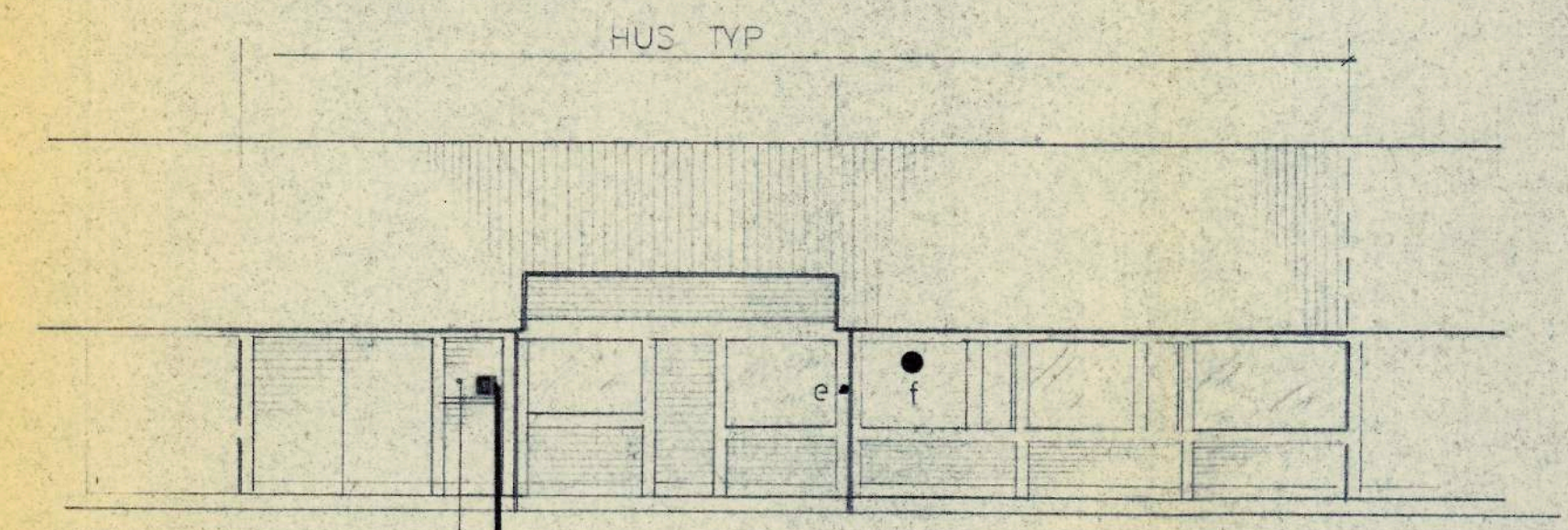
Y=42360  
 X=34680

SKALA 1:400  
 M 10 5 0 10 20 30 40 50  
 100 METER





SEKTION A-A



FASAD MOT GATA

HUS TYP

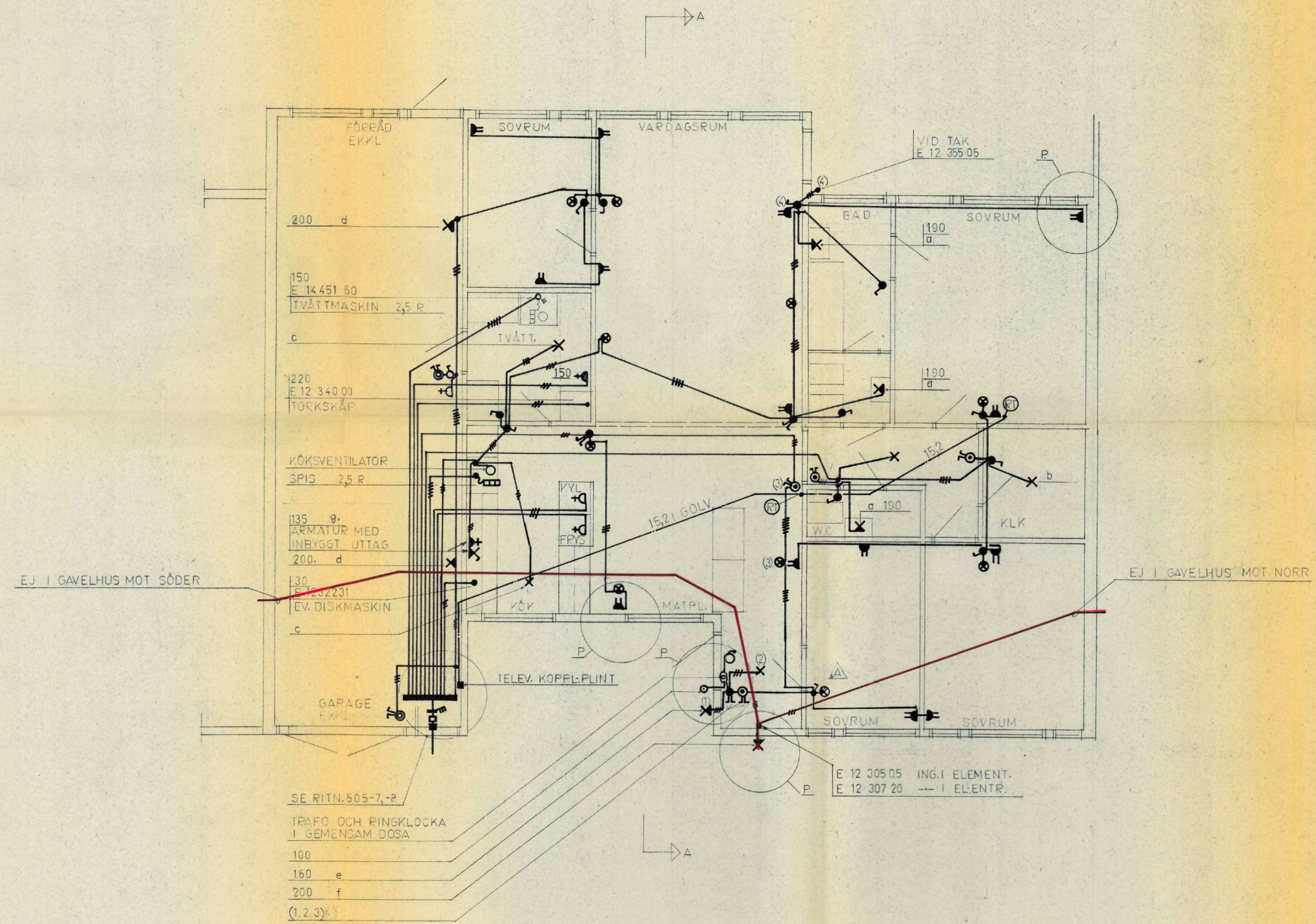
FASAD MOT GATA

LEDNINGAR 1,5 R DÅR EJ ANNAT ANGES.

- ⊗ LAMPUTTAG E 15 535 20,  
PLAC. 10 CM FRÅN TAK.
- ⊗ KOPPL-DOSOR INVID LAMPUTTAG,  
PLAC. 10 CM FRÅN TAK.
- 000 ANGER HÖJD I CM ÖVER GOLV.
- (00) ANGER TÄNDNINGSGRUPP.
- P ANGER INSTALLATION I PREFAB. ELEMENT

HUVUDLEDNING FÖR GATUBELYSNING:  
SE RITN. NR. 505-2

SLANGAR I BOTTENPLATTOR:  
SE RITN. NR. 505-1, 2, 7, 8.

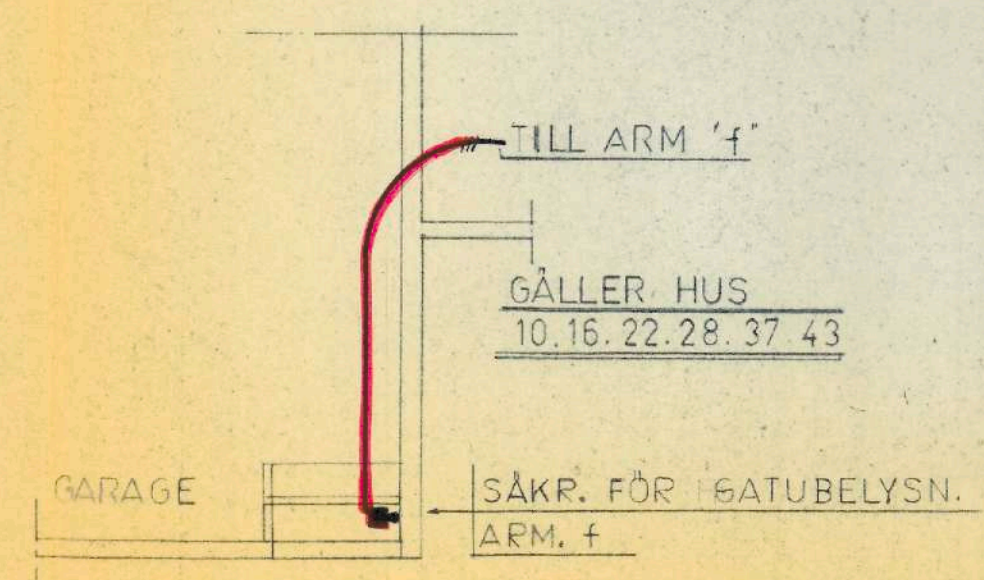


SE RITN. 505-7, 8

TRAFÖ OCH RINGKLOCKA  
I GEMENSAM DOSA

- 100
- 160 e
- 200 f
- (1, 2, 3)

E 12 305 05 ING. I ELEMENT.  
E 12 307 20 I ELEMENT.



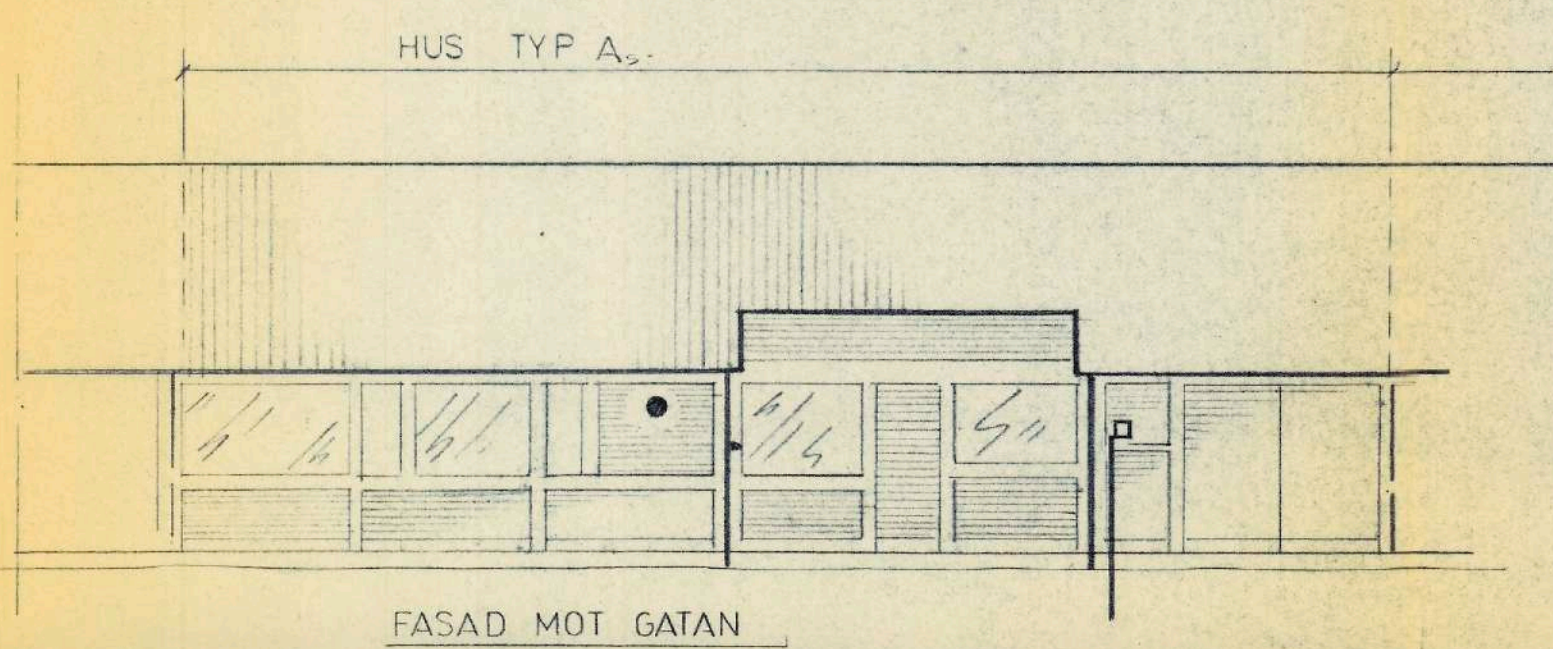
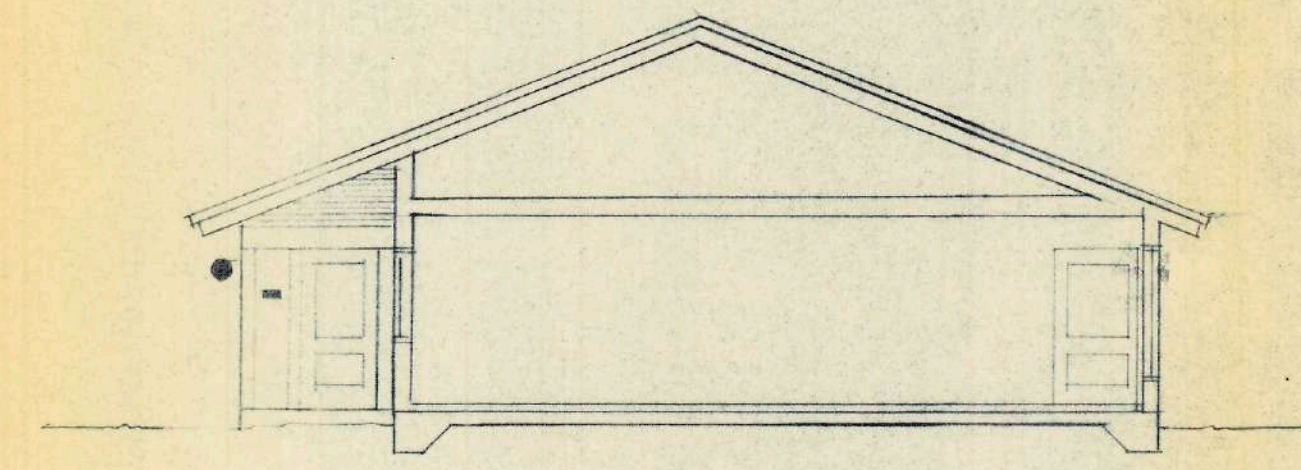
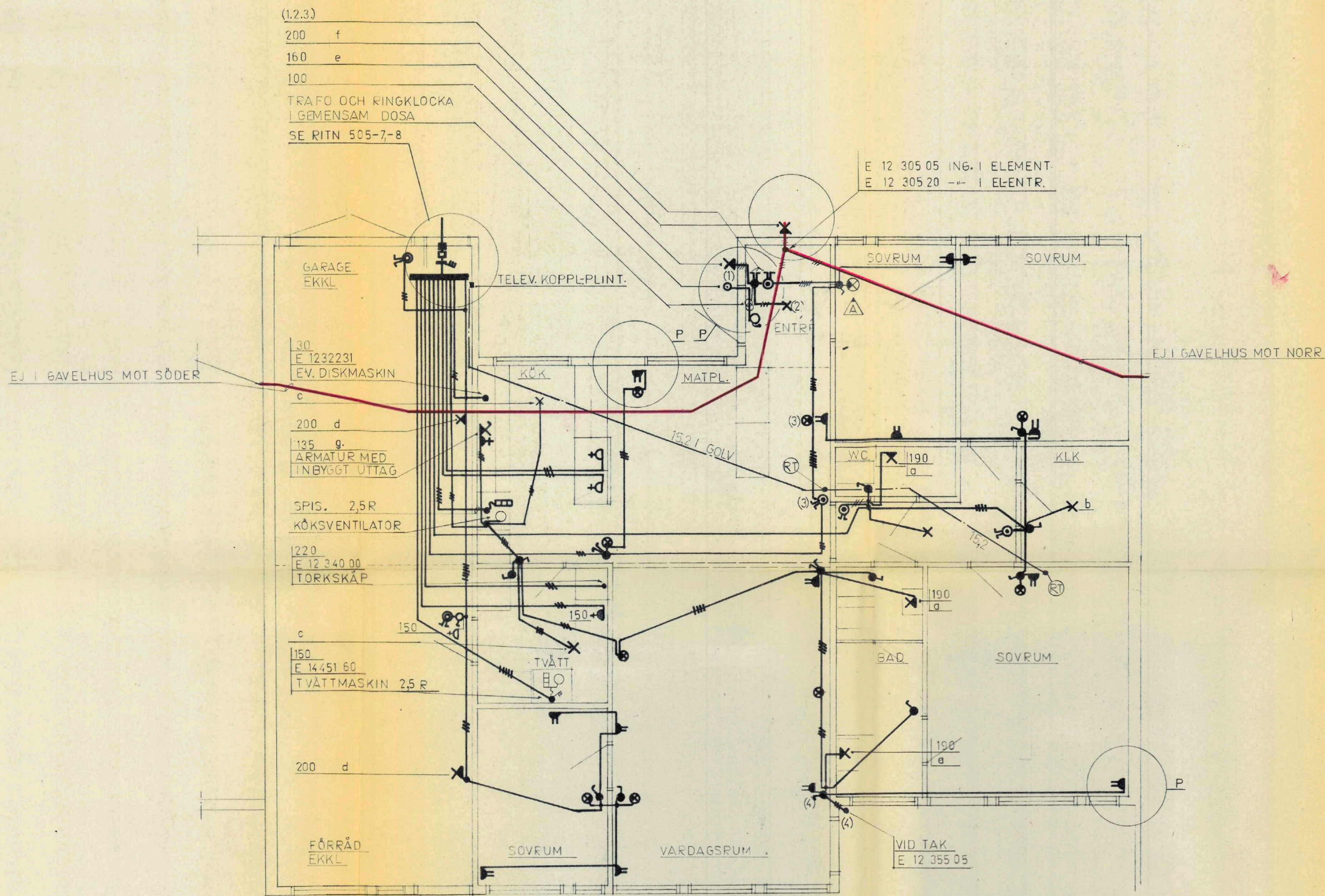
A	1	24.8.67	SOVRUM STRÖMST.	WH
REV.	ANT.	DAT.	AVSEENDE	SIGN.

AB SKÅNSKA CEMENTGJUTERIET  
52 ST RADHUS I KV. POSTPAKETET  
HJÄLLBO GÖTEBORG  
HUS TYP A

REGISTRERING  
Datum  
1975-04-07  
Inskrivning i fastighetsregistret  
har verkställts  
Rita Rindt  
För fastighetsregistret

HALLBERGS INGENJÖRSBYRÅ		GÖTEBORG	
KONSULTERANDE FÖR ELEKTROTEKNIK DE FORSKELUS GÅTÄ 11 A - GÖTEBORG SV - 031-20215			
KONSTR.	WH	SKALA	ARB. NR.
RIT.	DW	1:50	505
GRANSK.	DW	1:100	3
			LEV. A



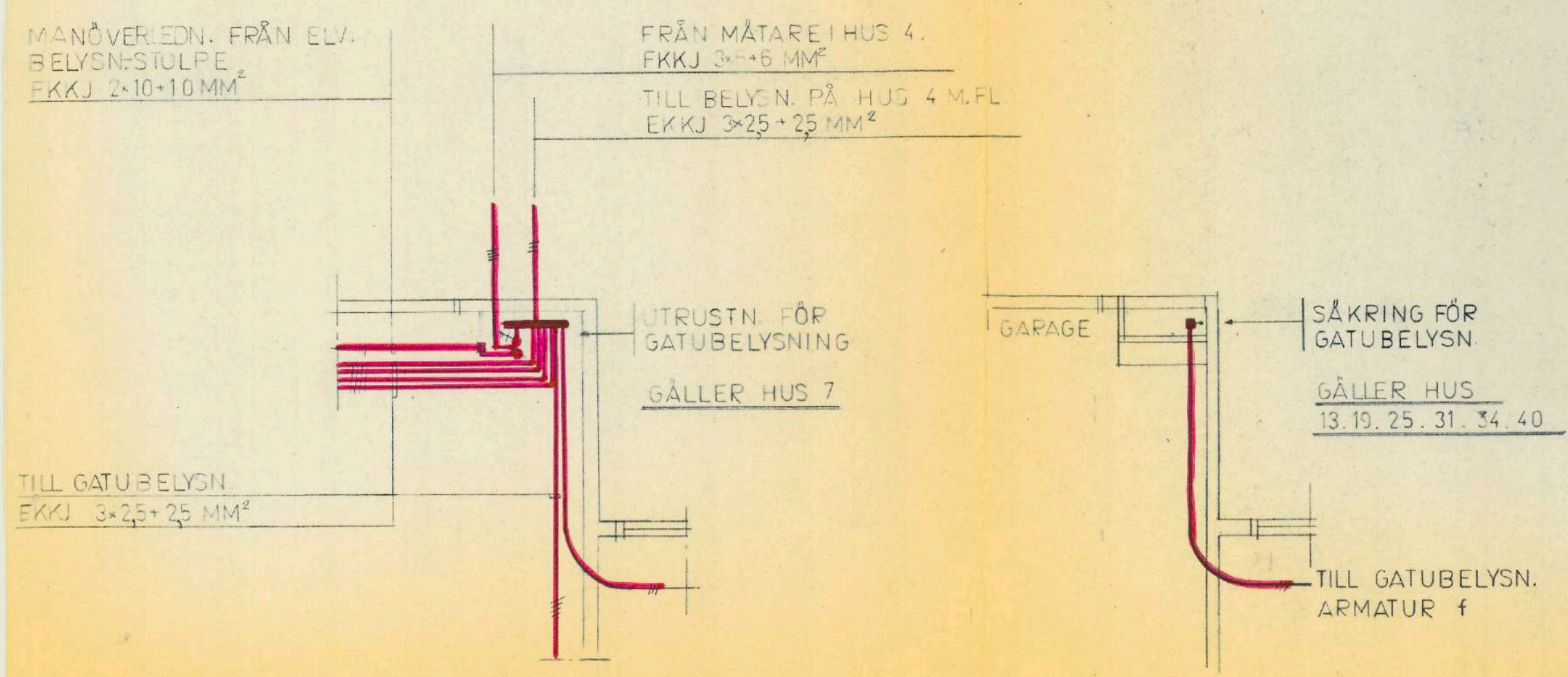


LEDNINGAR 1,5R DÅR EJ ANNAT ANGES.

- ⊗ LAMPUTTAG E 15 535 20  
PLAC. 10 CM FRÅN TAK.
- KOPPL-DOSOR INVID LAMPUTTAG  
PLAC. 10 CM FRÅN TAK.
- 000 ANGER HÖJD I CM ÖVER GOLV.
- ⊙ ANGER TÄNDNINGSGRUPP
- P ANGER INSTALLATION I PREFAB.ELEMENT

HUVUDLEDNING FÖR GATUBELYSNING:  
SE RITN.NR. 505-2.

SLANSARIBOTTENPLATTOR:  
SE RITN NR 505-1,-2,-7,-8.



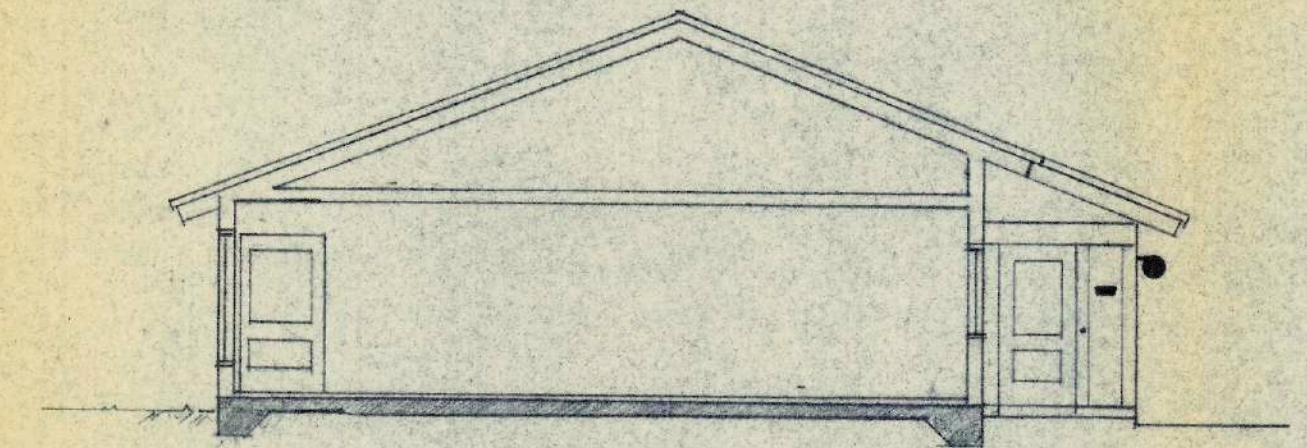
A	1	24.8.67	SOVRUM STRÖMST.	WH
REV.	ANT.	DAT.	AVSEENDE	SIGN.

AB SKÅNSKA CEMENTGJUTERIET  
52 ST. RADHUS I KV. POSTPAKETET  
HJÄLLBO GÖTEBORG.  
HUS TYP A5

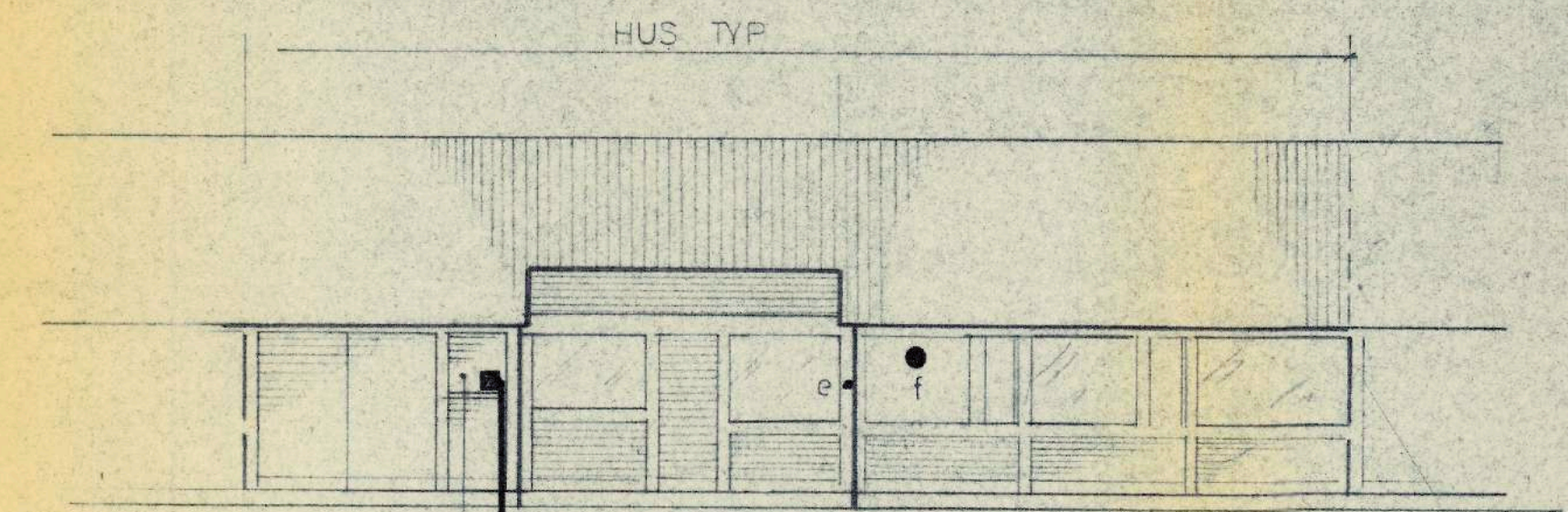
REGISTRERING  
Datum  
1975-04-07  
Inregistrering i Fastighetsregistret  
har verifierats  
P. H. H. H.  
För Fastighetsregistrets myndighet

HALLBERGS INGENJÖRSBYRÅ		GÖTEBORG	
KONSULTERANDE FÖR ELEKTROTEKNIK		507 • 67 •	
DR. FORSÉLUS GATA 11 A - GÖTEBORG SV - 081-20018			
KONSTR.	WH	SCALA	ARB. NR.
RT.	WH	1:50	SITL. NR.
GRABES.	DW	1:100	505 4 A





SEKTION A-A



FASAD MOT GATA

HUS TYP

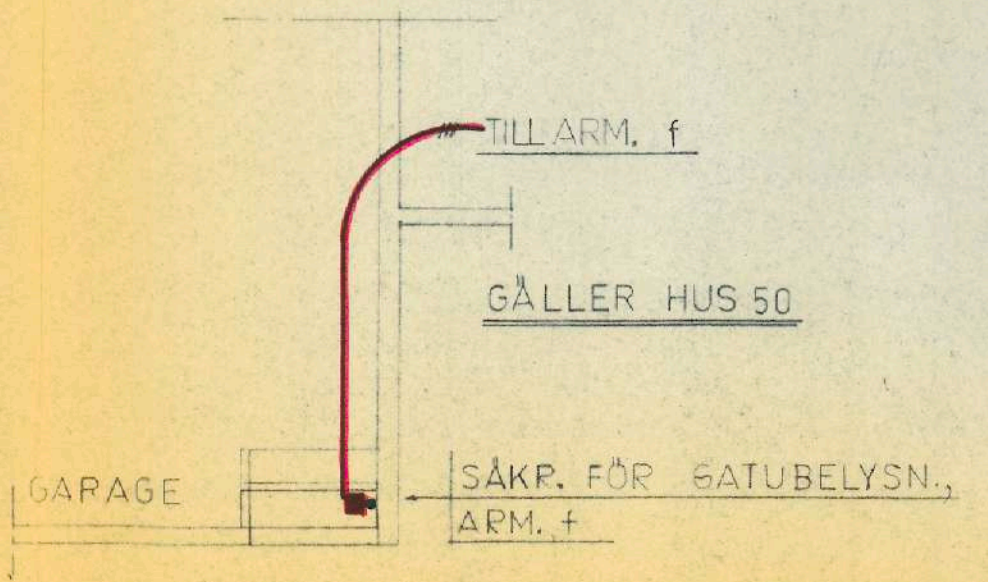
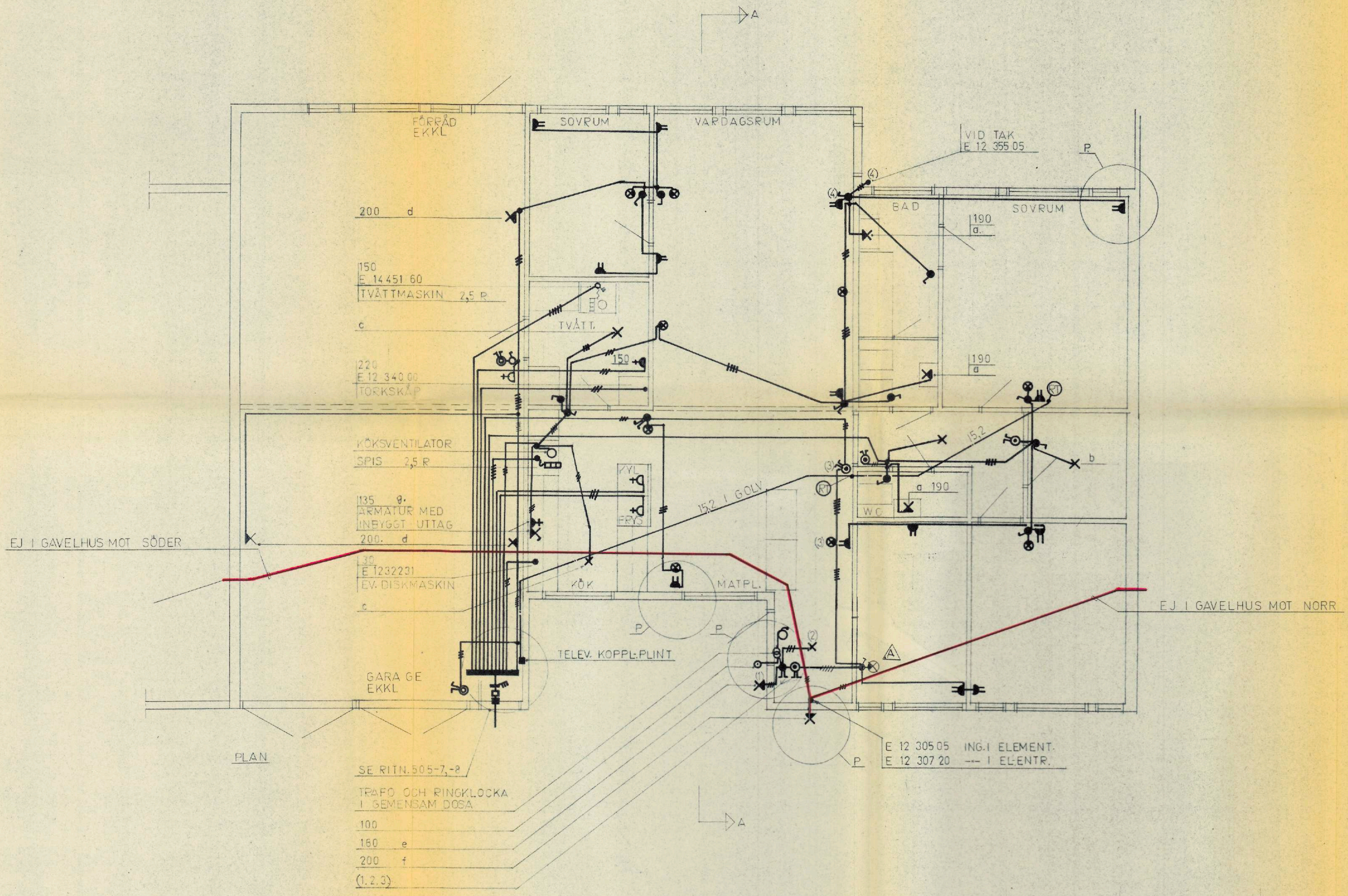
FASAD MOT GATA

LEDNINGAR 1,5 R DÅR EJ ANNAT ANGES.

- ⊗ LAMPUTTAG E 15 535 20, PLAC. 10 CM FRÅN TAK.
- ⊗ KOPPL-DOSOR INVID LAMPUTTAG PLAC. 10 CM FRÅN TAK.
- 000 ANGER HÖJD I CM ÖVER GOLV.
- (00) ANGER TÄNDNINGSGRUPP.
- P ANGER INSTALLATION I PREFAB. ELEMENT

HUVUDLEDNING FÖR GATUBELYSNING: SE RITN.NR 505-2

SLANGAR I BOTTENPLATTOR: SE RITN.NR 505-1,-2,-7,-8.



A	1	24.867	SOVRUM STRÖMST.	WH
REV.	AMT.	DAT.	AVSEENDE	SIGN.

AB SKÅNSKA CEMENTGJUTERIET  
 52 ST RADHUS I KV. POSTPAKETET  
 HJÄLLBO GÖTEBORG  
 HUS TYP B

REGISTRERING  
 Datum 1975-04-07  
 Inf. Finc. i Fastighetsregistret har verifierats  
 för fastighetsregistramyndigheten

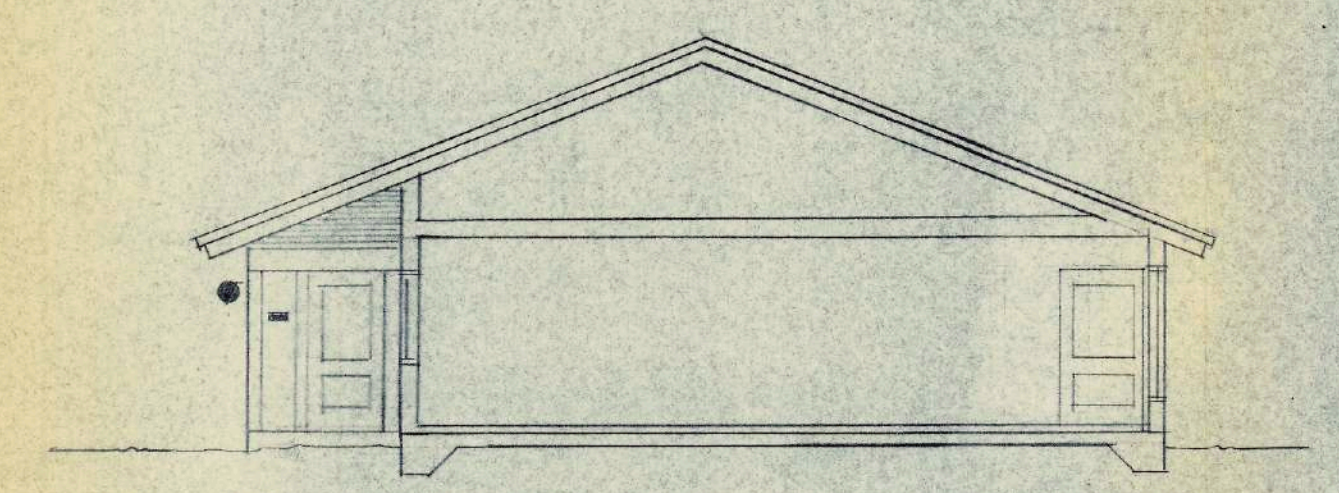
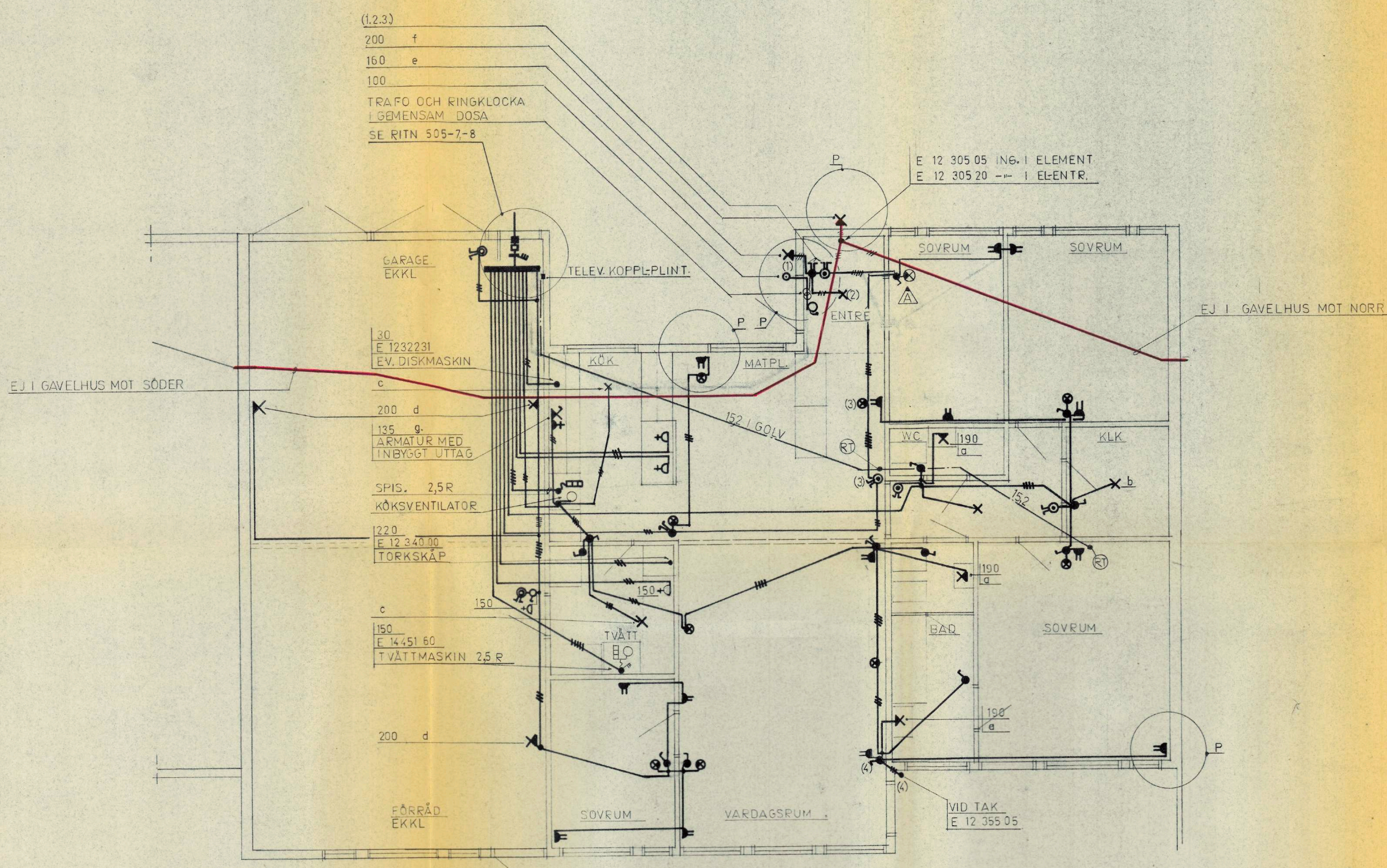
**HALLBEROS INGENJÖRSBYRÅ** GÖTEBORG

KONSULTERANDE FÖR ELEKTROTEKNIK  
 DE FORSELUS GÅTÄ 11 A · GÖTEBORG SV · 031-20215

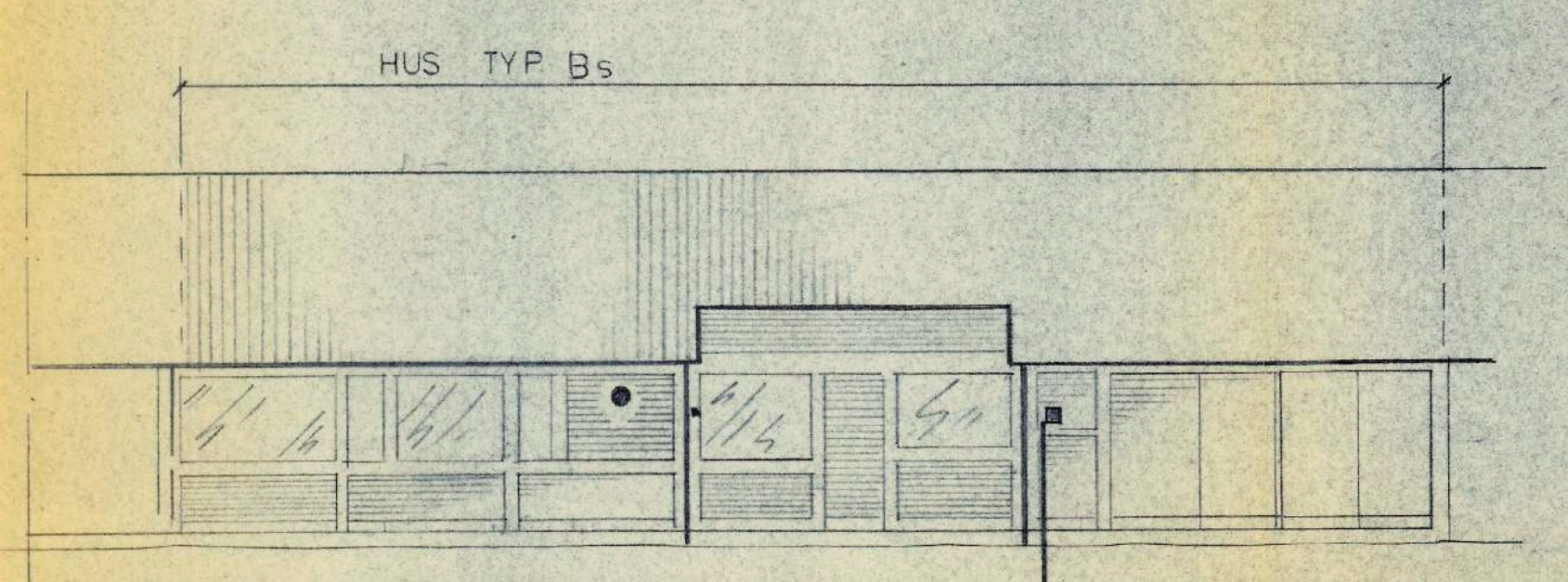
57067  
*P. Hallberg*

KONST.	WH	SKALA	ARB. NR	RITN. NR	REV.
BT.	DW	1:50			
GRANSK.	DW	1:100		505	5 A





SEKTION A-A



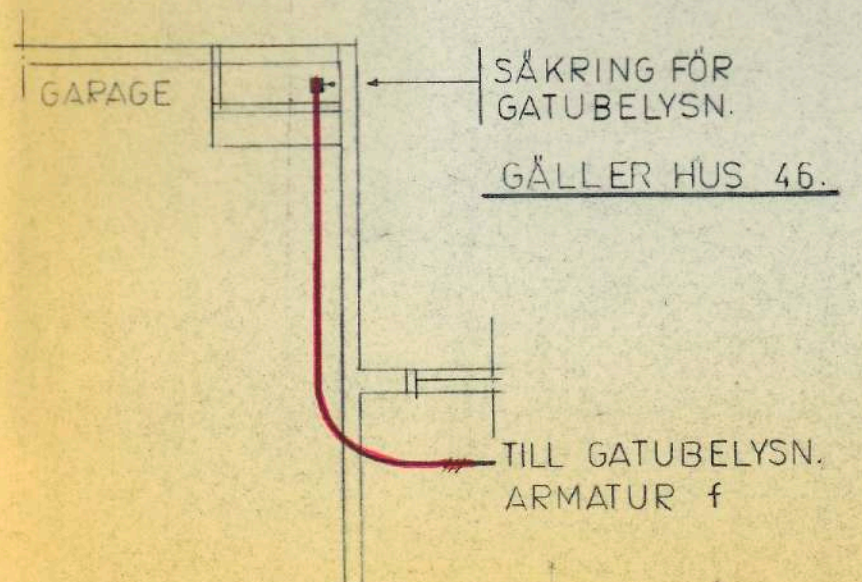
FASAD MOT GATAN

LEDNINGAR 1,5R DÅR EJ ANNAT ANGES.

- ⊗ LAMPUTTAG E 15 535 20  
PLAC. 10 CM FRÅN TAK.
- ⊗ KOPPL-DOSOP INVID LAMPUTTAG  
PLAC. 10 CM FRÅN TAK.
- 000 ANGER HÖJD I CM ÖVER GOLV.
- ⊙ ANGER TÄNDNINGSGRUPP
- P ANGER INSTALLATION I PREFAB.ELEMENT

HUVUDLEDNING FÖR GATUBELYSNING:  
SE RITN.NR. 505-2.

SLANGARIBOTTENPLATTOR:  
SE RITN NR 505-1,-2,-7,-8.



A	1	28.67	SOV.RUM. STRÖMST.	W.H.
REV.	ANT.	DAT.	AVSEENDE	SIGN.

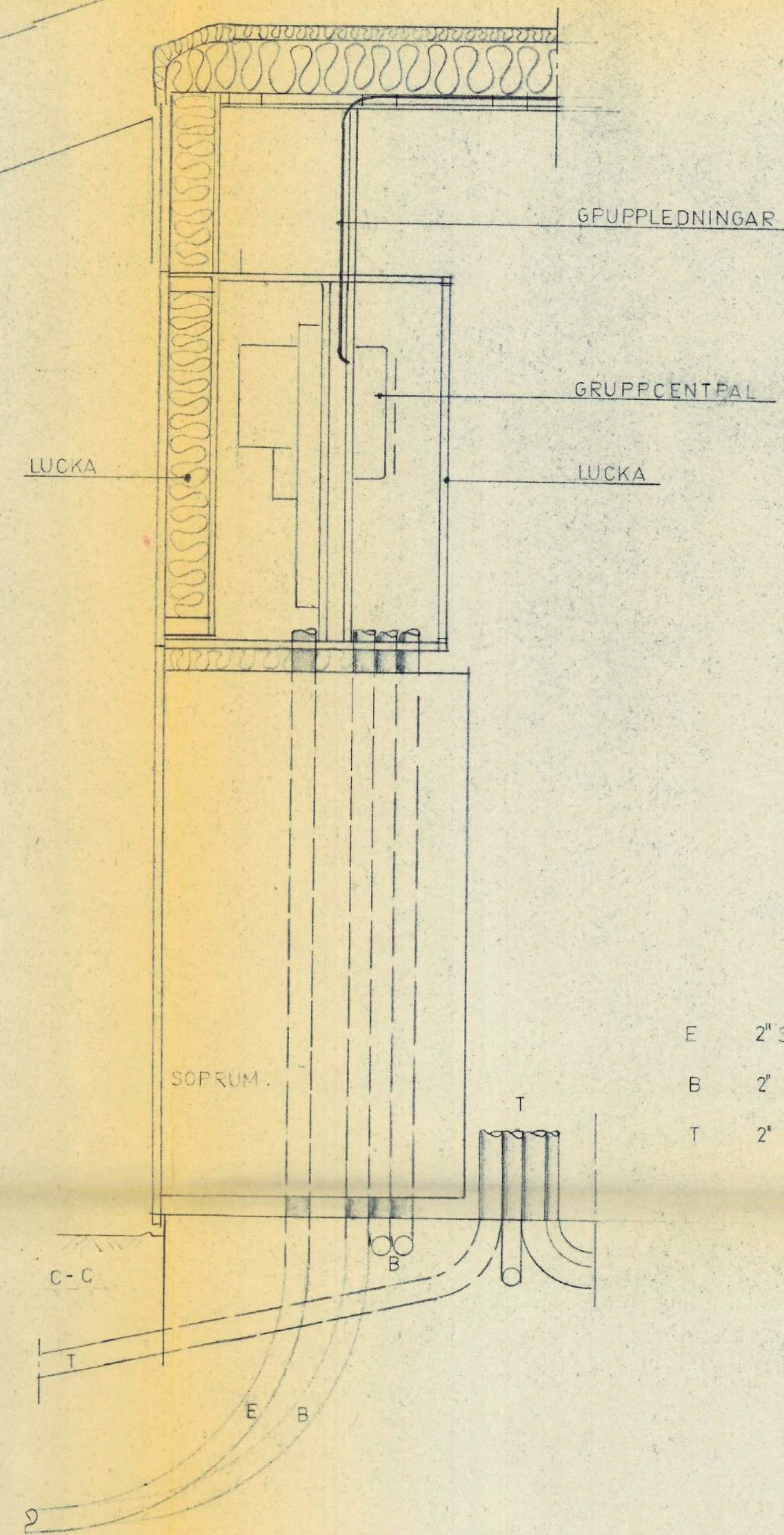
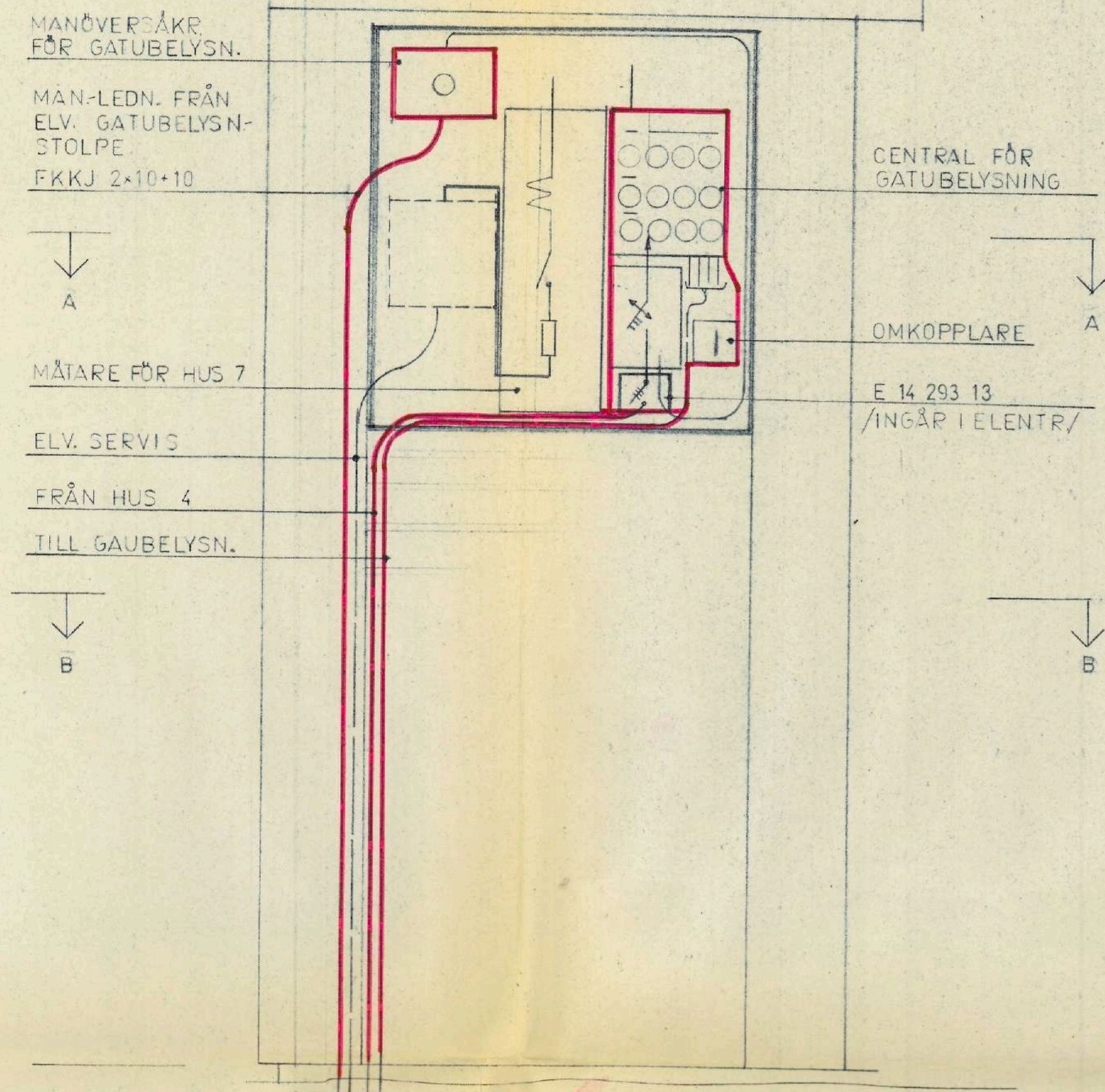
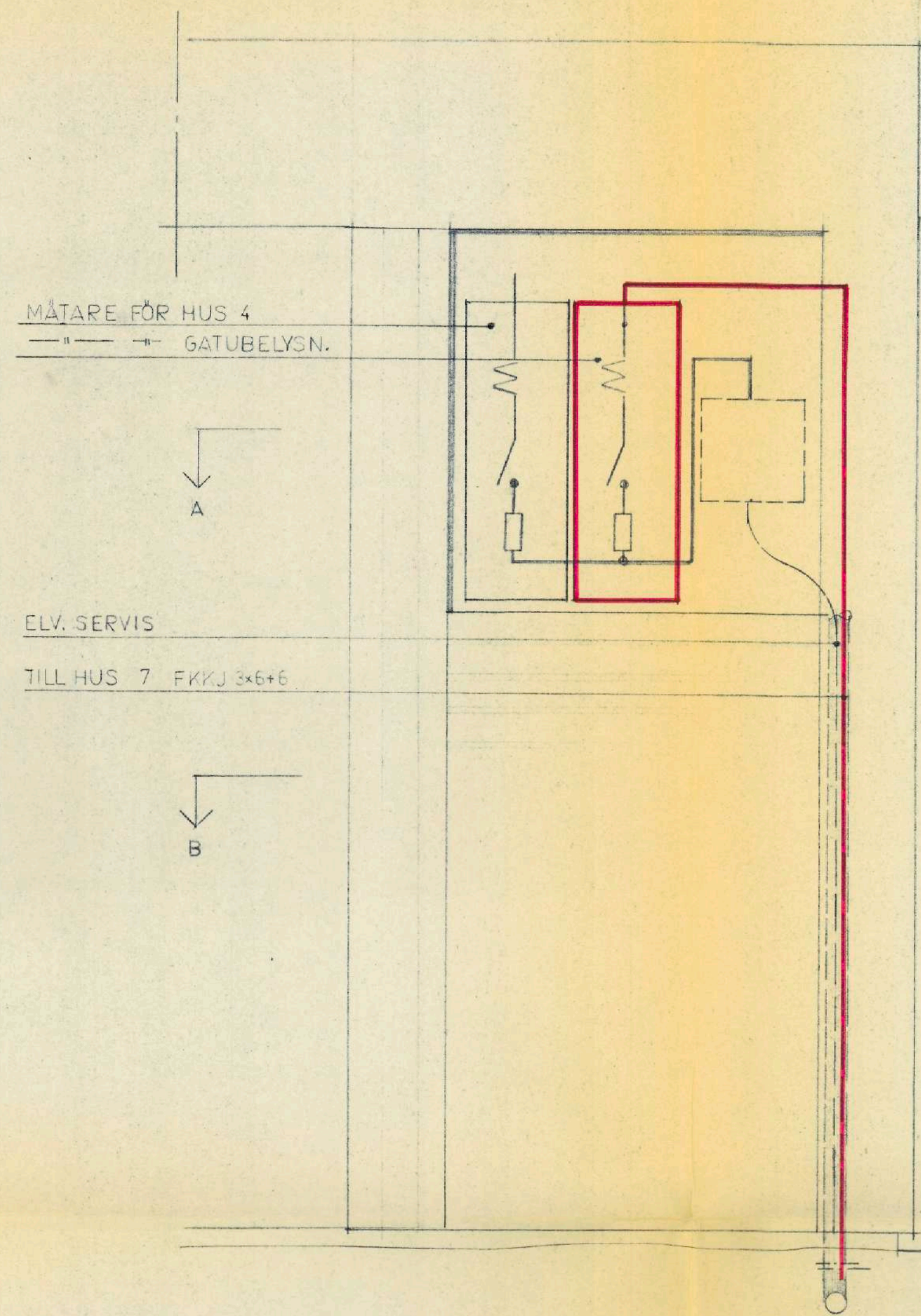
AB SKÅNSKA CEMENTGJUTERIET  
52 ST. RADHUS I KV POSTPAKETET  
HJÄLLBO. GÖTEBORG.  
HUS TYP Bs

REGISTRERING  
Datum  
1975-04-07  
Infering i fästighetsregistret  
hos verkställig  
Björn Klucke  
för fästighetsregistrationsmyndigheten

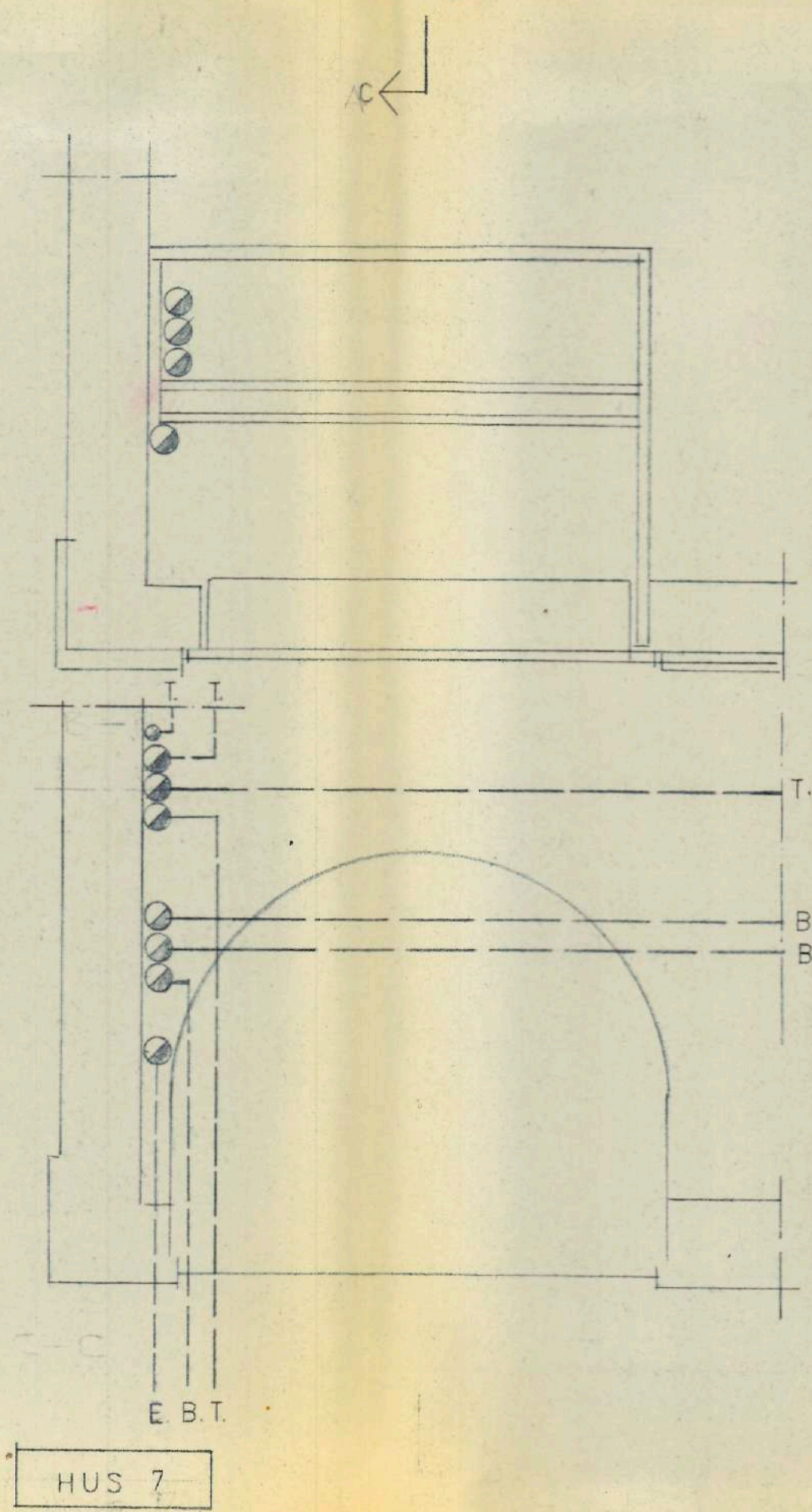
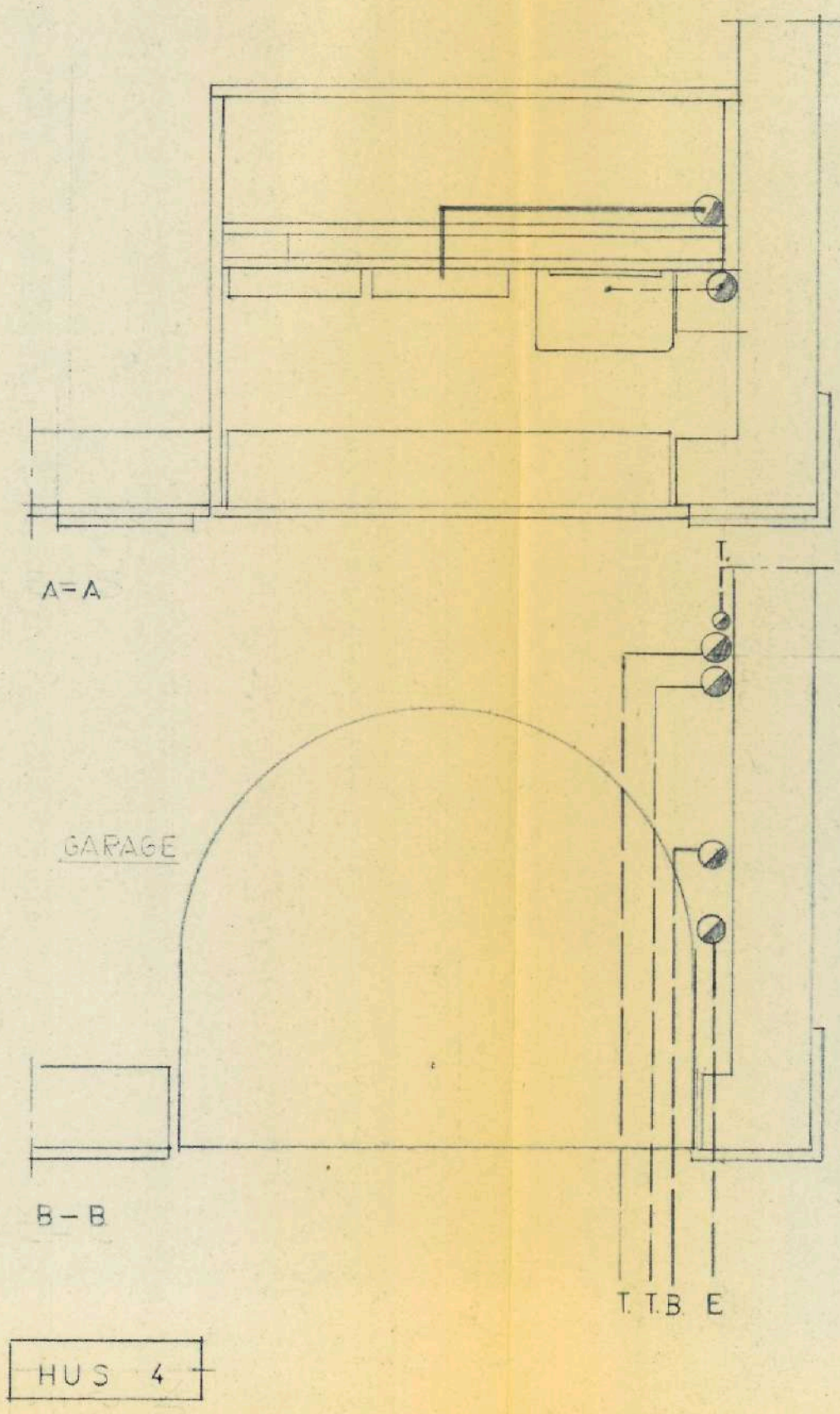
**HALLBERGS INGENJÖRSBYRÅ** GÖTEBORG 5-7-67.  
KONSULTERANDE FÖR ELEKTROTENIK  
DE FORSBERGS GATA 11 A - GÖTEBORG SV - 031-202115

KONSTR.	W.H.	SKALA	ARB. NR	RITN. NR	REV.
RT.	W.H.	1:50	505	6	A
GRÄNS.	D.W.	1:100			





- E 2" SLANG FÖR ELSERVIS
- B 2" SLANG FÖR BELYSNINGSKABEL
- T 2" RESP 1" SLANG FÖR TELEKABEL



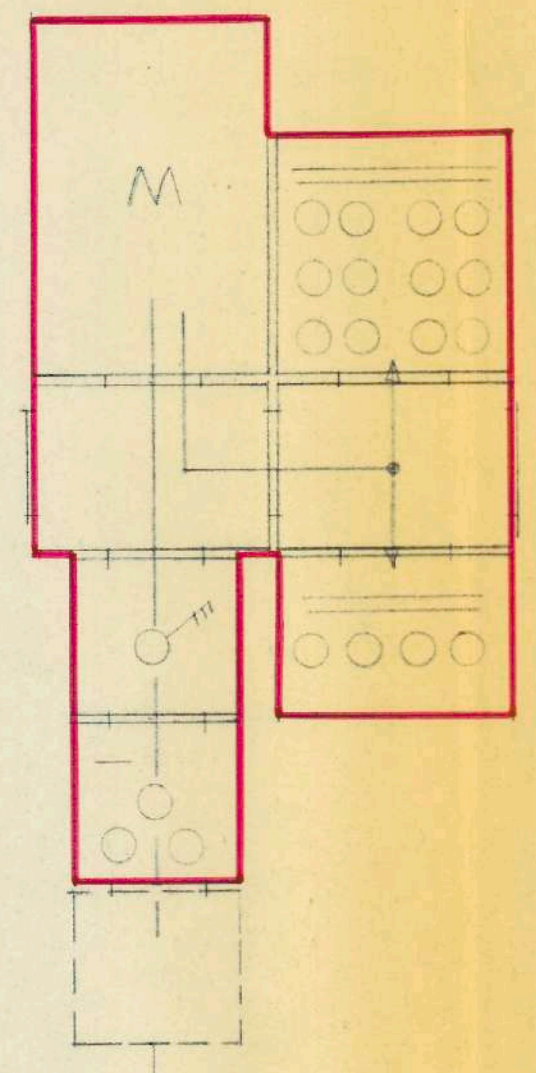
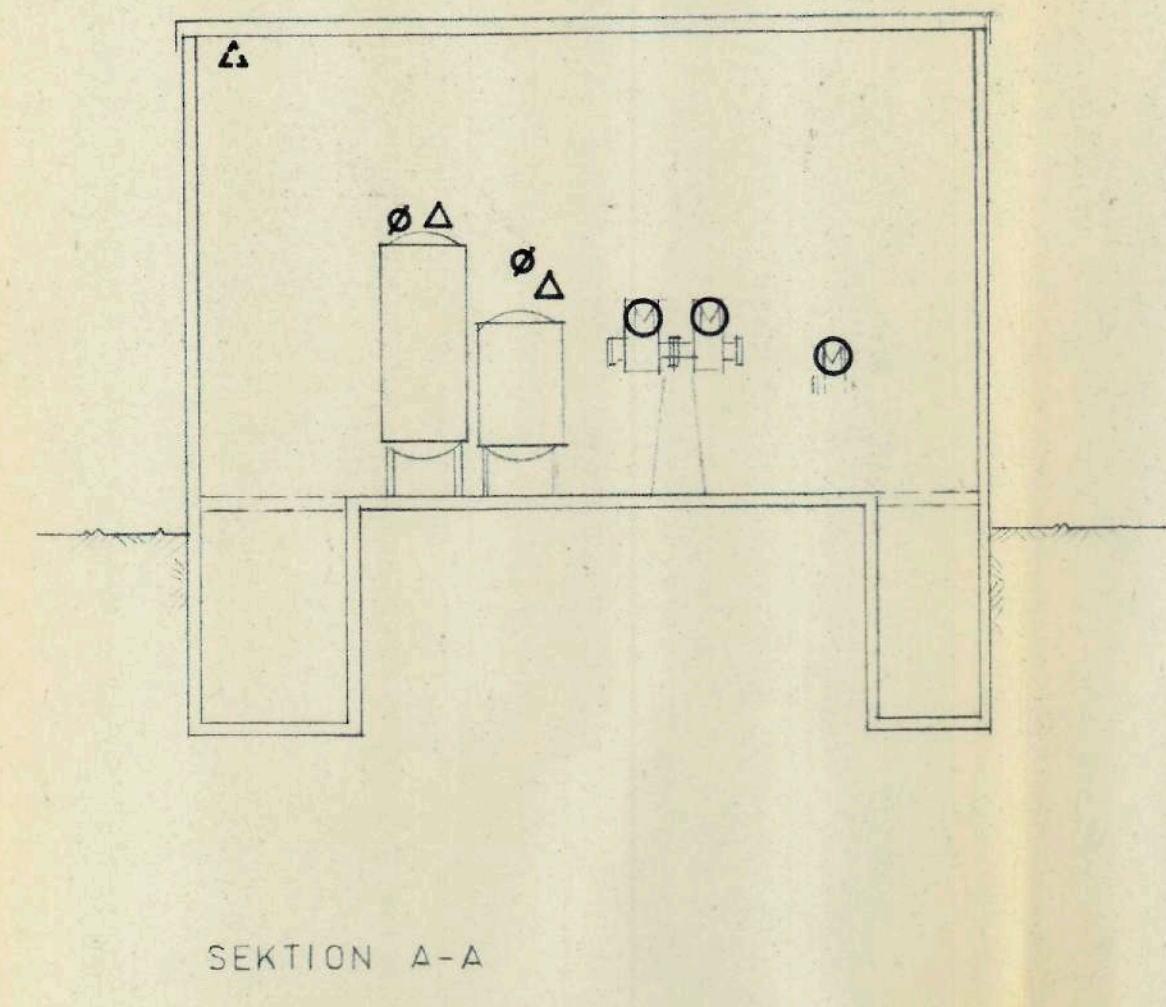
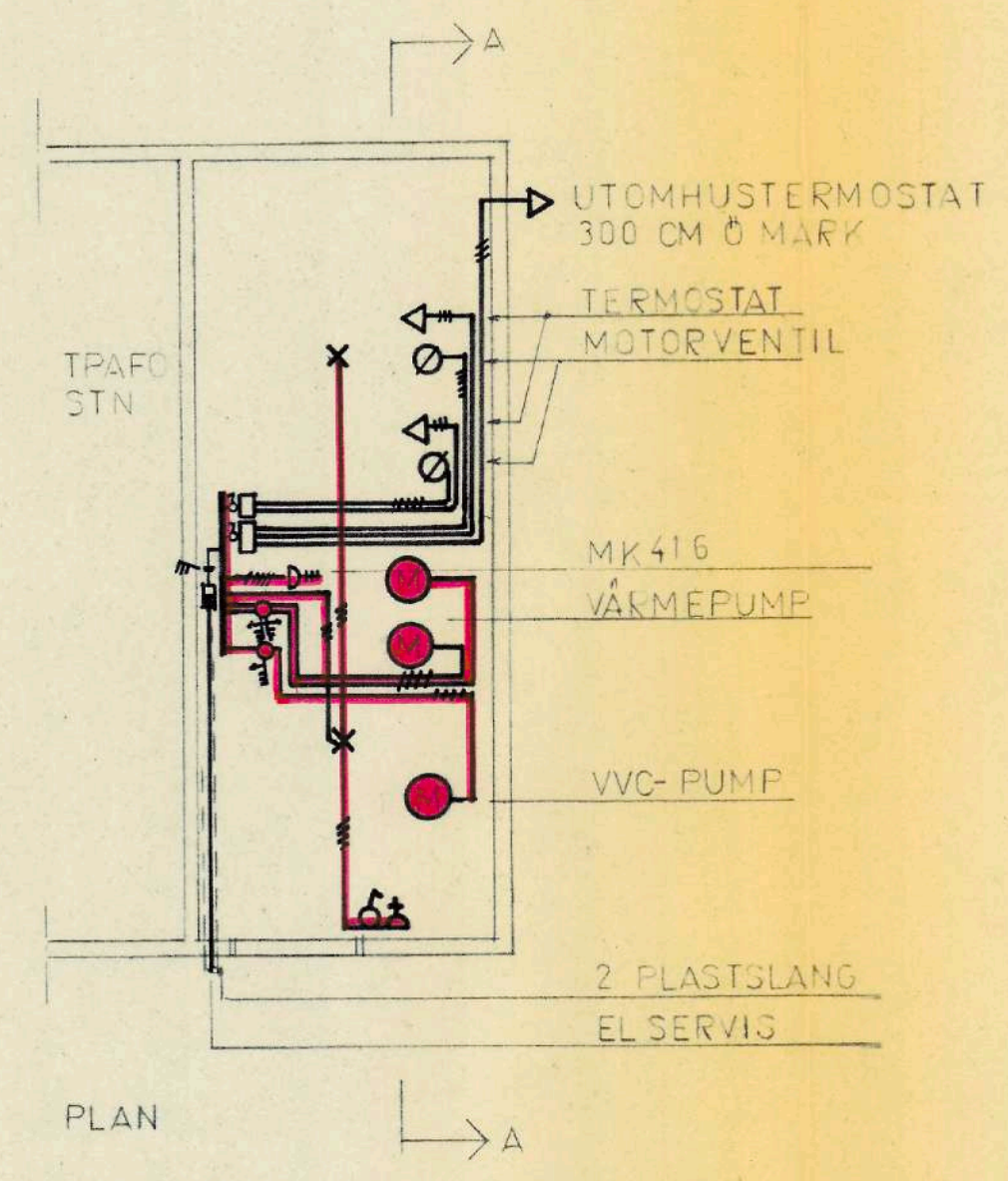
REGISTRERING  
Datum  
1975-04-07  
Införing i fastighetsregistret  
för fastigheter  
*B. Hallberg*  
för fastighetsregistern

REV.	ANT.	DAT.	AVSEENDE	SIGN.

AB SKÅNSKA CEMENTGJUTERIET  
52 ST RÄDHUS I KV POSTPÅKETET  
HJÄLLBO, GÖTEBORG.  
HUS 4 OCH 7  
ELCENTRALSKÅP  
SLANGAR I BOTTENPLATTA

HALLBERGS INGENJÖRSBYRÅ		GÖTEBORG	
KONSULTERANDE FÖR ELEKTROTEKNIK		5.7.67	
DK. FORSKNUS GATA 11 A · GÖTEBORG SV · 031-203215			
KONST. W.H.	SKALA	ARB. NR.	RITN. NR.
	1:10	505	8
GRANSK. O.H.			





CENTRAL

LEDNINGAR EKKL 1,5, DÅR EJ ANNAT ANGES.

REV.	ANT.	DAT.	AVSEENDE	SIGN.

AB SKÅNSKA CEMENTGJUTERIET  
 52 ST. RADHUS 1 KV POSTPAKETET  
 HJÄLLBO, GÖTEBORG.  
 VVS-CENTRAL

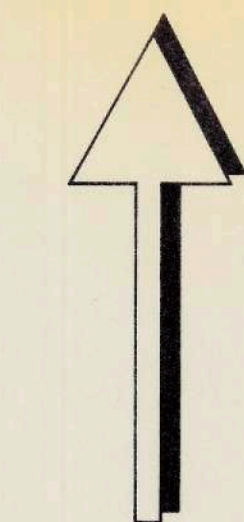
REGISTRERING  
 Datum 1975-04-07  
 Införing i fastighetsregistret  
 för verkställighet  
 för fastighetsregistermyndigheten

HALLBERGS INGENJÖRSBYRÅ		GÖTEBORG 507 067	
KONSULTERANDE FÖR ELEKTROTEKNIK			
44 FORSBERGS GATA 11 A - GÖTEBORG SV - 031-20 02 16			
WH	SEALA	ARB. NR	RITN. NR
WH	1:50	505	9
GRANSK. OH	1:10		

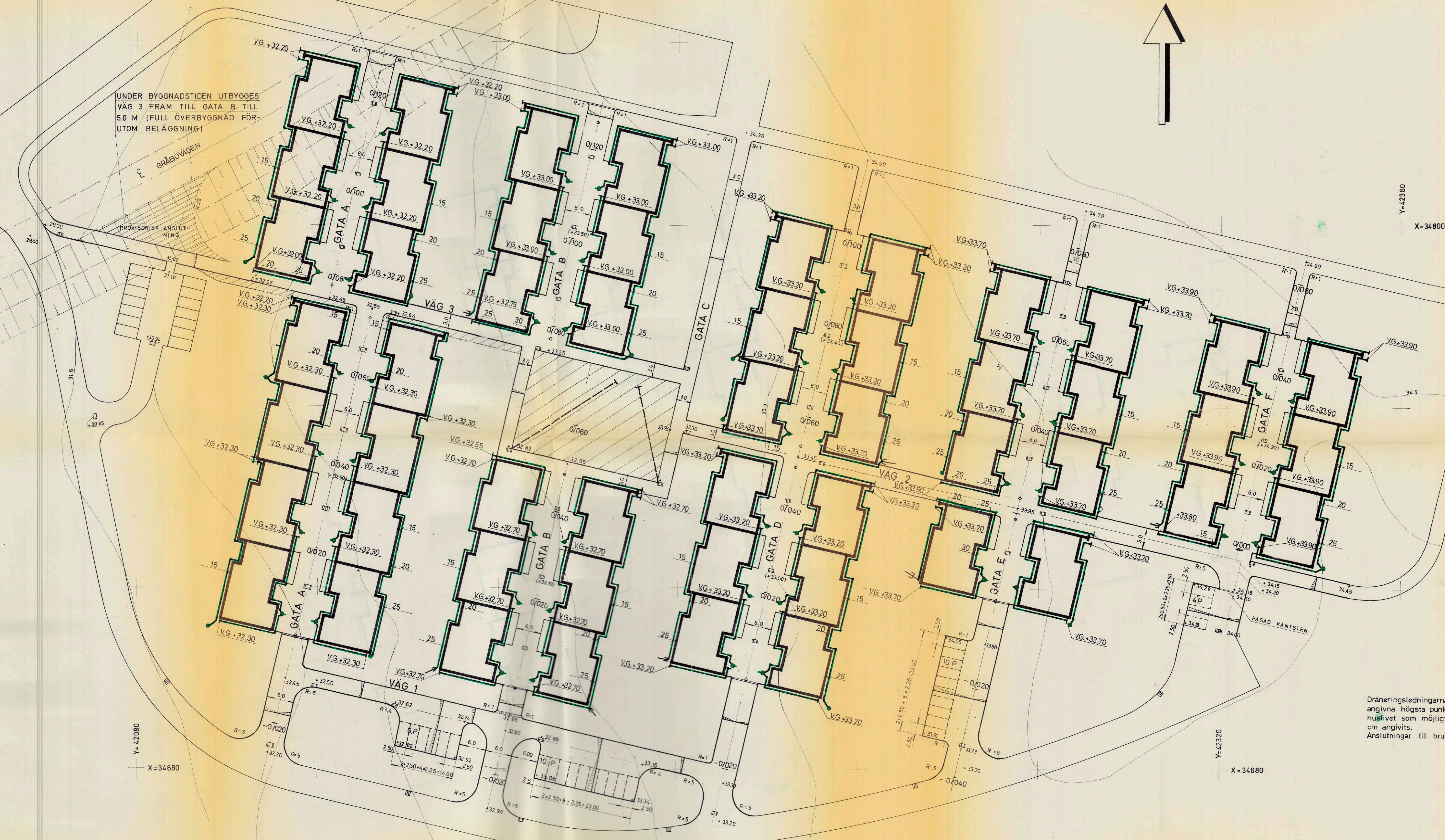


# PLAN

SKALA 1:400



UNDER BYGGNADSTIDEN UTBYGGES  
VÄG 3 FRAM TILL GATA B TILL  
5.0 M. (FULL ÖVERBYGGNAD FÖR-  
UTOM BELÄGGNING)



Y=42080  
X=34680

Y=42320  
X=34680

Y=42360  
X=34800

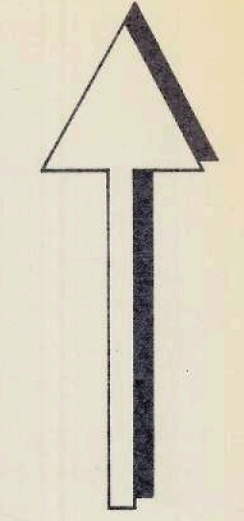
Dräneringsledningarna lägges i 5‰ lutning från de angivna högsta punkterna. Dräneringen lägges så nära huslivet som möjligt utom där särskilt minimimått i cm angivits.  
Anslutningar till brunnar och ledningar se ritn. WS 7 och VA 1

REGISTRERING  
Datum 1975-04-07  
Införing i fastighetsregistret hos verkställande  
P. J. A. Sn.  
för fastighetsregistermyndigheten

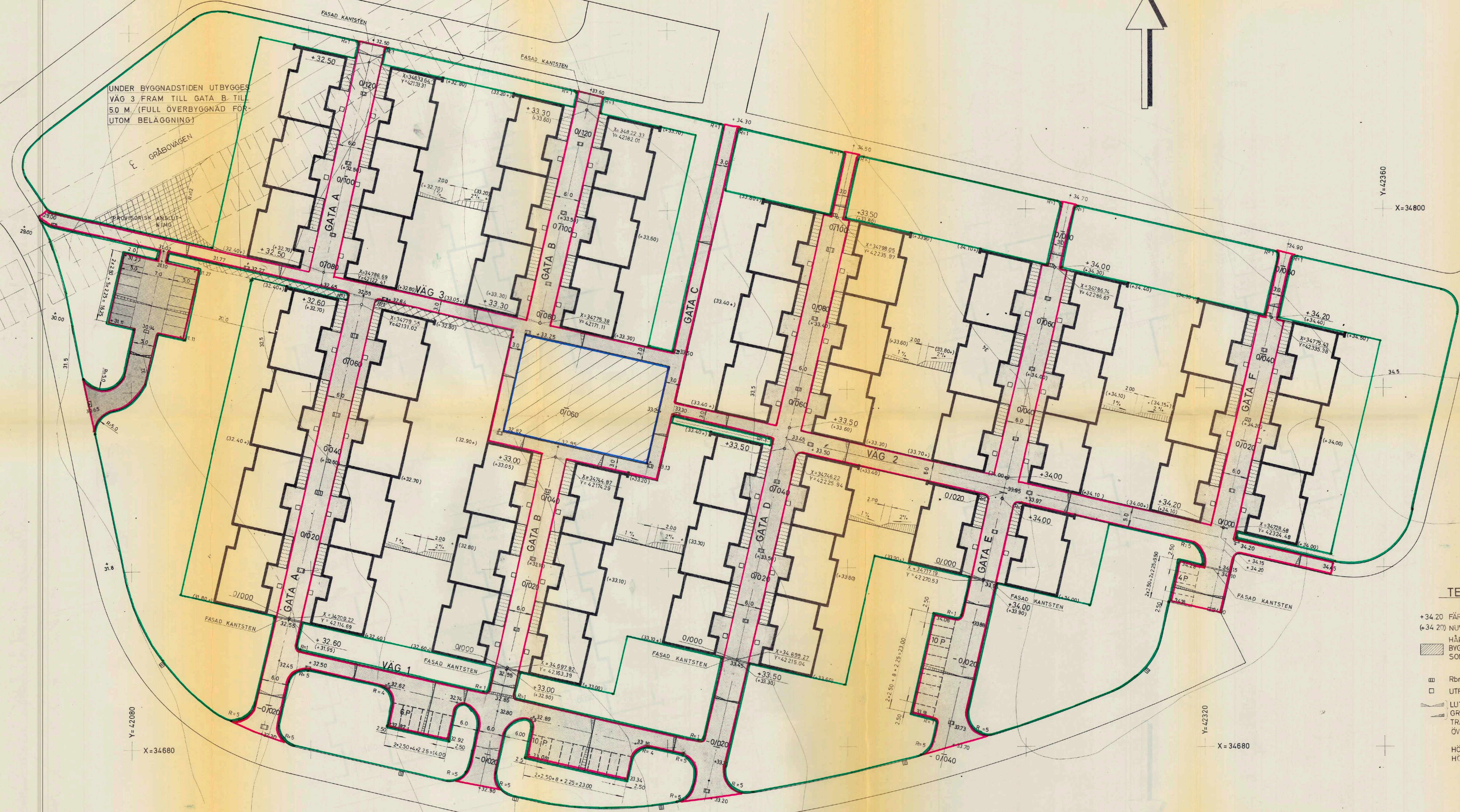
SKÅNSKA CEMENTGJUTERIET		LITT	460170
HJÄLLBO VILLAOMRÅDE		SKALA	1:400
PLAN ÖVER DRÄNERINGSLEDNINGAR		RITAD	POR./A.Sn.
KM KJESSLER & MANNERSTRÅLE AB KORSGATAN 7-9, GÖTEBORGS C. TEL. 031/7 6360		RITN NR	VA 5
REV	DAT	AVSEENDE	SIGN



PLAN  
SKALA 1:400



UNDER BYGGNADSTIDEN UTBYGGES  
VÄG 3 FRAM TILL GATA B TILL  
5,0 M. (FULL ÖVERBYGGNAD FÖR  
UTOM BELÄGGNING)



TECKENFÖRKLARING

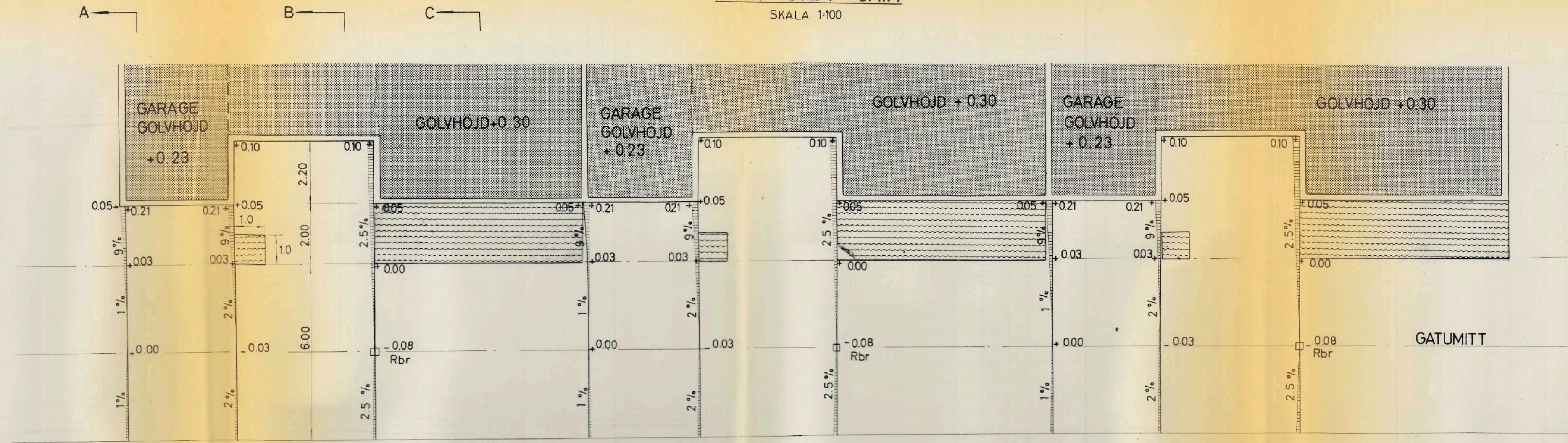
- +34.20 FÄRDIG GATHÖJD
- (+34.20) NUVARANDE MARKHÖJD
- HÄRDGÖRES FÖR ATT UNDER BYGGNADSTIDEN TJÄNSTGÖRA SOM UPPLAG
- Rbr 0.400 mm
- UTFYLNAD AV JORD FÖR TRÄDPLANTERING
- LUTNINGEN INOM TRÄDGÅRDAR OCH GRÖNOMRÅDEN ÅTERFINNS ÄVEN PÅ TRÄDGÅRDSARKITEKTENS RITNINGAR ÖVRIGA LUTNINGAR SE TYPSEKTIONER
- HÖJDER ENLIGT GÖTEBORGS STADS HÖJDSYSTEM

REGISTRERING  
Datum 1978-04-07  
Inlämning i fastighetsregistret  
hos verkställig  
P. W. Sjöström  
för fastighetsregisterns myndigheten

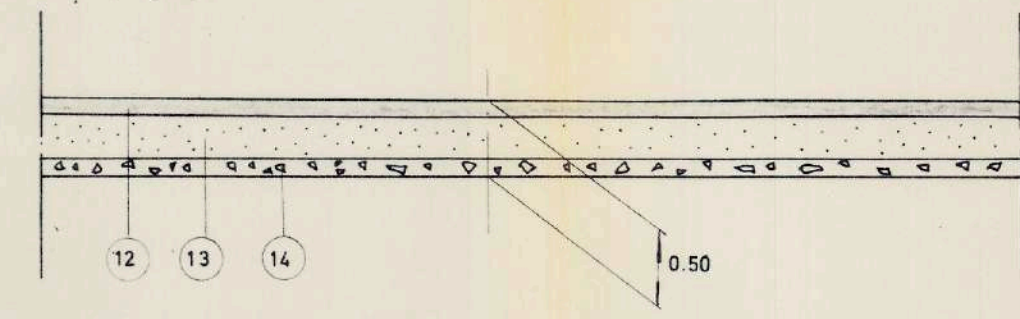
SKÅNSKA CEMENTGJUTERIET		LITF	460170
HJÄLLBO VILLAOMRÅDE		SKALA	1:400
PLAN		RITAD	
KM KJESSLER & MANNERSTRÅLE AB KORSGATAN 7-9, GÖTEBORGS C, BJL 031/17.63.60 GÖTEBORGS DEN 30.12.66		RITN NR	REV
A	10.5	RÄNNSTENSBRUNN	
REV	1967	AVSEENDE	SIGN



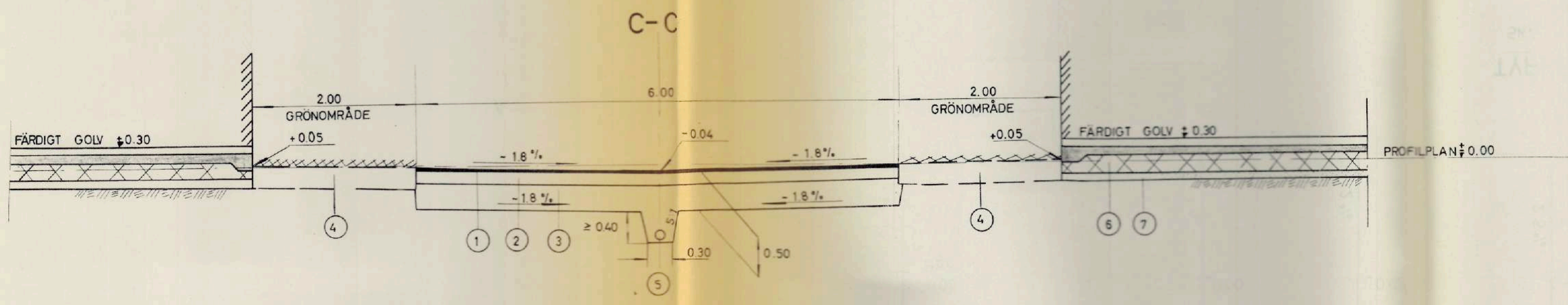
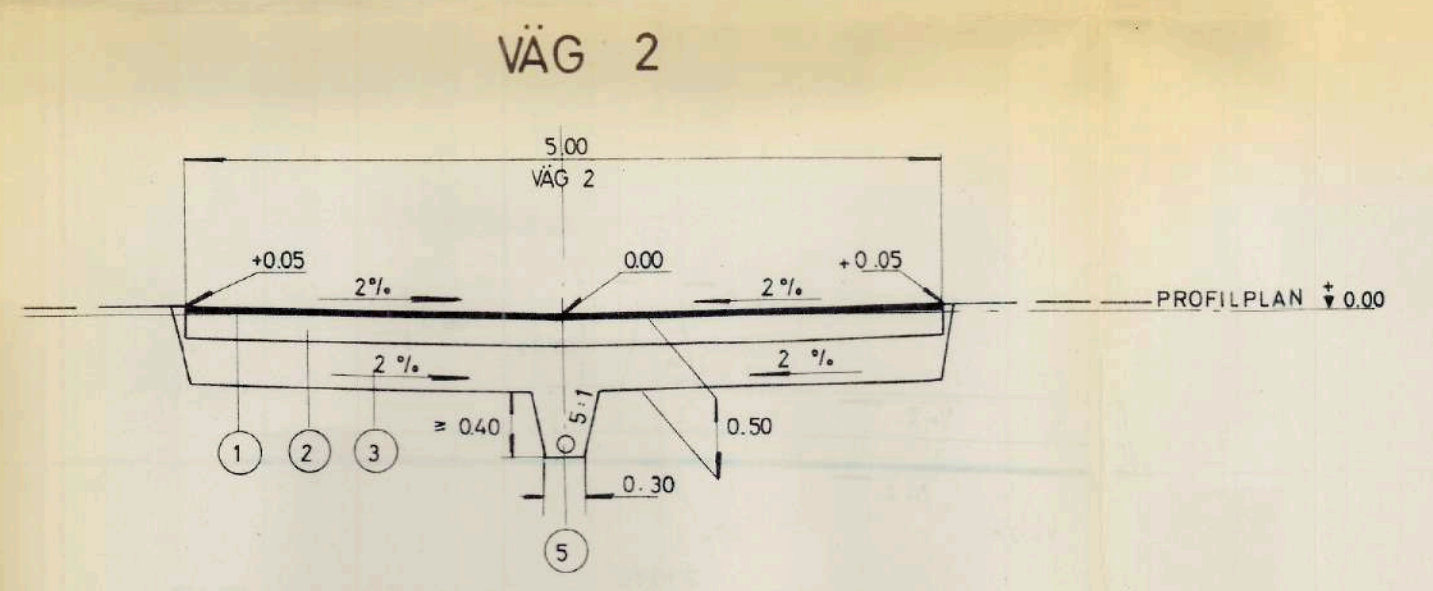
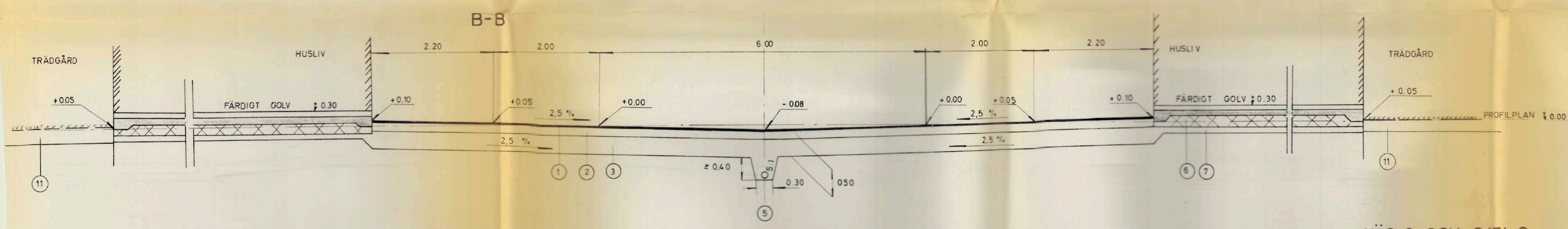
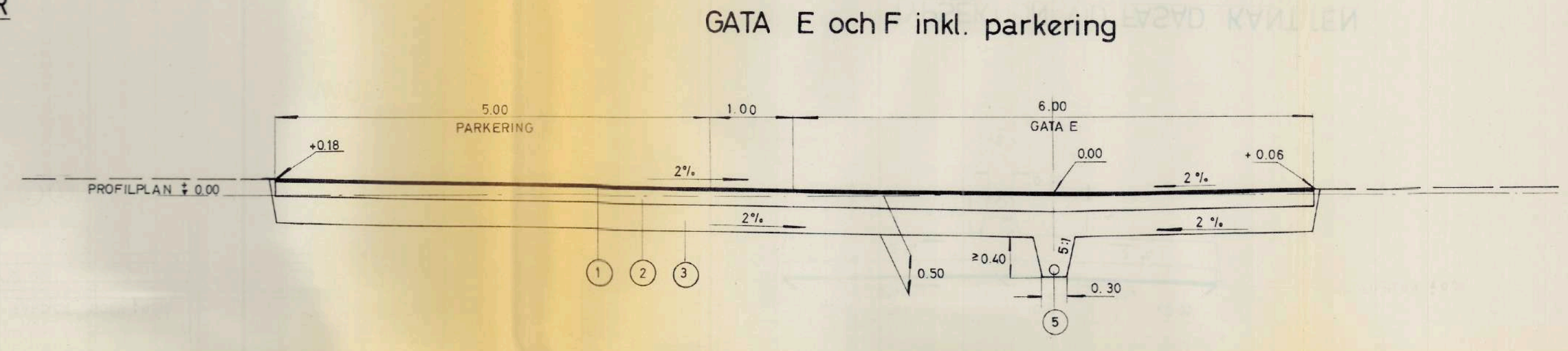
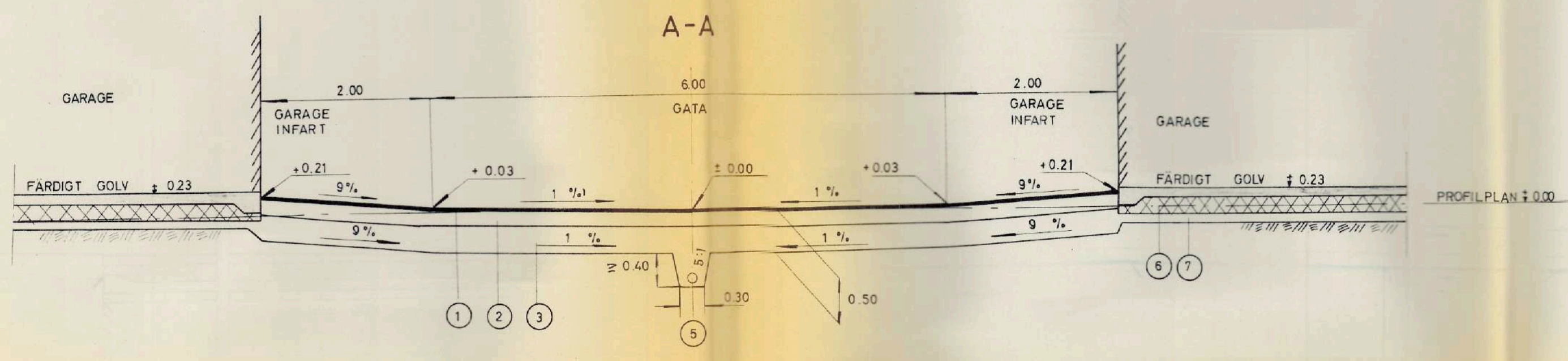
PLAN ÖVER GATA  
SKALA 1:100



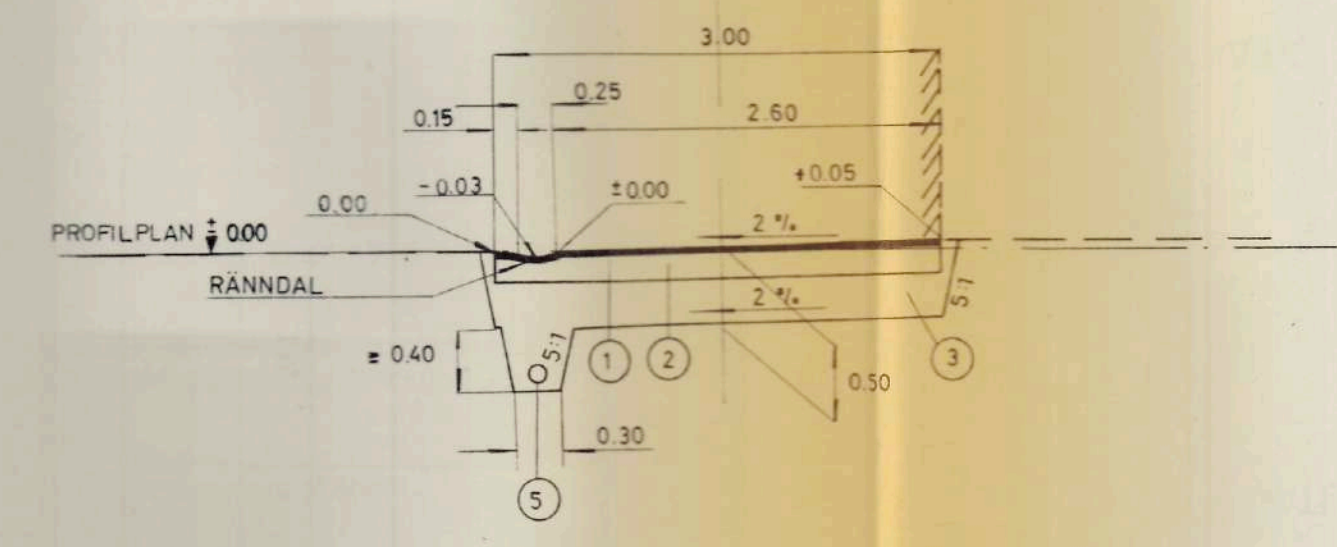
ÖVERBYGGNADSTYP VID LEKPLATS  
UNDER BYGGNADSTIDEN  
SKALA 1:50



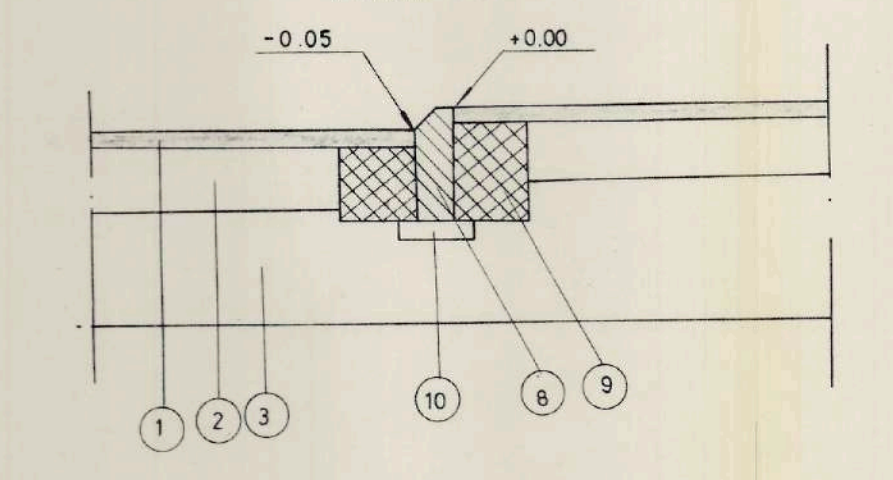
TYPSEKTIONER  
SKALA 1:50



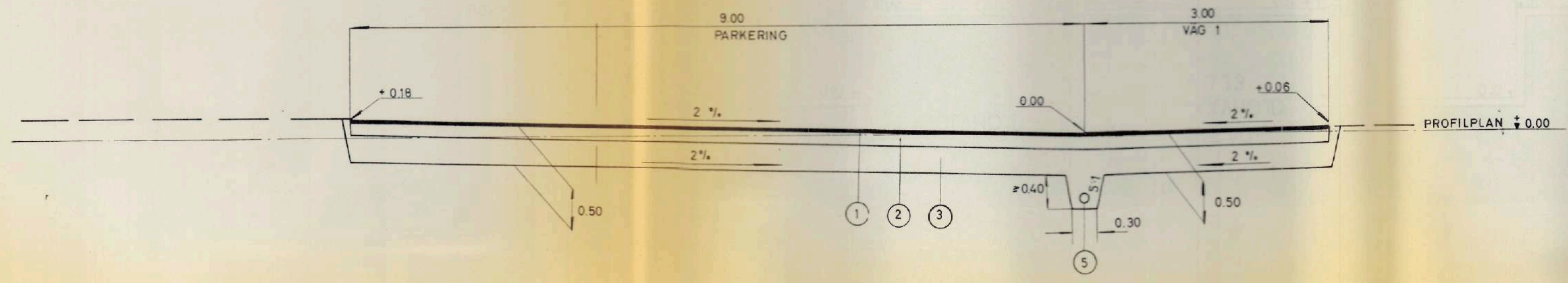
VÄG 3 OCH GATA C



TYPSEKTION VID FASAD KANTSTEN  
SKALA 1:20



VÄG 1 inkl. parkering



14	DRÄNERINGSLAGER	MAKADAM	10	16-32
13	FÖRSTÄRKNINGSLAGER	SAND	30	
12	BÄRLAGER	BERGKROSSAT GRUS	10	0-16
11	MÄTJORD		25	GÄLLER TRÄDGÅRDAR
10	SÄTTGRUS	GRUS	5-10 cm	
9	STÖDLAGER	MAKADAM	20+25	
8	KANTSTEN	GRANIT		SIS - 221 807 - 12
7	FÖRSTÄRKNINGSLAGER	SAND	10	
6	BÄRLAGER	MAKADAM	20	
5	DRÄNERINGSRÖR	POLYETEN	3"	
4	MÄTJORD		30	
3	FÖRSTÄRKNINGSLAGER	SAND ELLER GRUS	31	
2	BÄRLAGER	SAMKROSS	15	0-60 M.M
1	SLITLAGER	ASFALT	4	100 AB 12 t
DET NR	BENÄMNING	MATERIAL	TJOCKLEK I CM	ANMÄRKNINGAR

REGISTRERING  
Datum  
1975-04-07  
Infringning i fastighetsregistret  
har verkställts  
Pärle Anstalt  
för fastighetsregistret

SKÅNSKA CEMENTGJUTERIET  
HJÄLLBO VILLAOMRÅDE  
TYPSEKTIONER  
KM KJESSLER & MANNERSTRÅLE AB  
GÖTEBORGS DEN 30.12.66

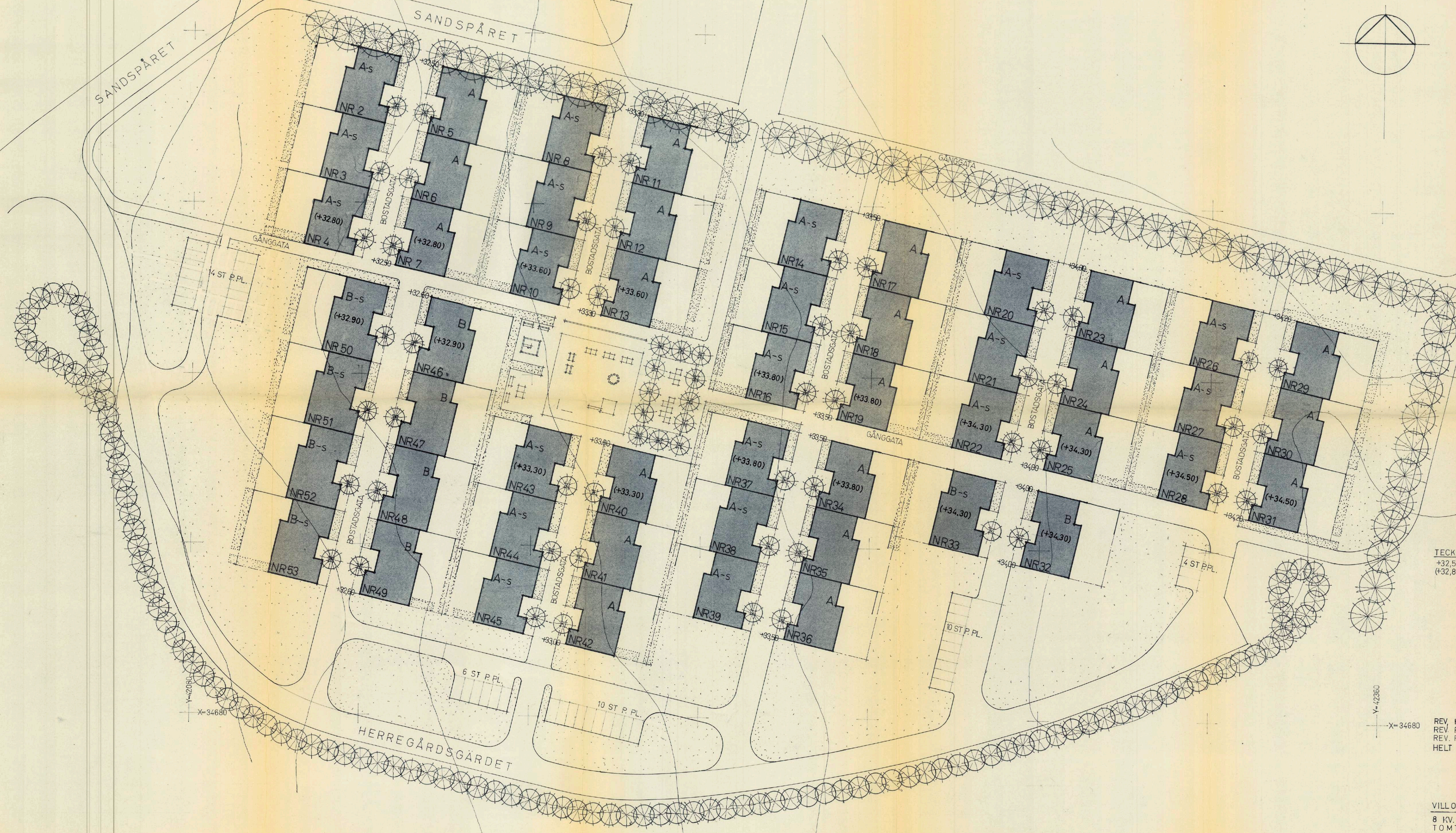
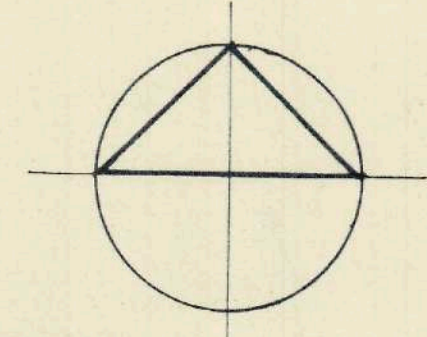
REV	DAT	AVSEENDE	SIGL

LIT. 460170  
SKALA 1:50 1:100  
RITAD H.H./MR  
RIT.NR  
REV









TECKENFÖRKLARING  
 +32.50 FÄRDIG GATUHÖJD  
 (+32.80) FÄRDIGT GOLV

REV. HUSBETECKN. DEN	24.11.67	NP
REV. P.P.L., PLUSH. DEN	10.4.67	NP
REV. P.P.L., KANTST. DEN	20.12.66	NP
HELT NY RITN. DEN	31.10.66	NP

VILLOR I HJÄLLBO  
 8 KV. POSTPAKETET I HJÄLLBO  
 TOMTERNA 1 OCH 2-53  
 SITUATIONSPLAN SKALA 1:400  
 GÖTEBORG DEN 10.6.66  
 KARL OLA WARNHAMMAR ARK SAR

A2



X=34680

Y=42360